

Simon 54 Klasa Premium



KONTAKT simon

Simon 54


Simon 54
TOUCH

Simon 54
GO

Simon 54
NATURE

Simon 54
Premium

Simon 54 TOUCH



Simon 54 Touch to nowoczesne łączniki dotykowe. Gładka forma szklanych paneli skrywa elektroniczne sterowniki, które zastępują standardowe klawisze. Seria daje również możliwość tworzenia praktycznych zestawów wielokrotnych z tradycyjnym osprzętem np. z gniazdem zasilającym, ściemniaczem czy ładowarką USB.

Wulkaniczna lawa **Nowość**



Zastygła lawa



Księżycowa lawa



Biała perła



Srebrna mgła



Burzowa chmura



! Instalacja produktów Simon 54 Touch wymaga dodatkowego okablowania. Patrz strona 66.

Simon **54**
TOUCH





70 Biała perła

71 Srebrna mgła

72 Burzowa chmura*

73 Zastygła lawa

74 Księżycowa lawa*

49 **NOWOŚĆ**
Czarny mat

* Kolor dostępny tylko dla paneli z otworem na osprzęt Simon 54.

Sposób zamawiania: SYMBOL/.. w miejsce kropek należy wpisać numer wybranego koloru.

cena netto
kolory podstawowe
kolory metalizowaneOpis SYMBOL Kolor **cena** Opis SYMBOL Kolor **cena****SIMON 54 TOUCH****Sterowniki do paneli dotykowych**


Łącznik/Przycisk pojedynczy uniwersalny, 230 V, 6 A.	ST1M	166,00
Przycisk pojedynczy sterujący do ST1M, do tworzenia układu schodowego lub krzyżowego.	ST1S	141,40
Łącznik/Przycisk podwójny uniwersalny, 230 V, 2x6 A.	ST2M	336,65
Przycisk podwójny sterujący do ST2M, do tworzenia układu schodowego lub krzyżowego.	ST2S	282,90
Łącznik roletowy pojedynczy 230 V, 2 A.	ST1Z	230,30
Łącznik roletowy podwójny 230 V, 2x2 A.	ST2Z	461,65
Łącznik/przycisk podwójny bezpotencjałowy 230 V, 2x2 AX. ! Wymagana ramka montażowa STR.	STWB2.00	227,90
Ramka montażowa do mechanizmów Simon 54 Touch. ! Przeznaczona do STWB2.00.	STR	5,30


* Kolor dostępny tylko dla paneli z otworem na osprzęt Simon 54.

Sposób zamawiania: SYMBOL/.. w miejsce kropek należy wpisać numer wybranego koloru.

cena netto
kolory podstawowe
kolory metalizowane

Panele dotykowe pojedyncze

	DSTR11/..	<p>Panel dotykowy, 1 moduł, 1 pole dotykowe.</p> <p>! Lista wszystkich paneli z różnym ułożeniem pól dotykowych znajduje się w tabeli poniżej.</p> <p>! PRODUKT DOSTĘPNY W KOLORACH: 70 71 73</p>	73,45
---	-----------	---	-------

			
DSTR11/..	DSTR12/..	DSTR13/..	DSTR14/..

Panele dotykowe podwójne

	DSTR211/..	<p>Panel dotykowy, 2 moduły, 1 pole dotykowe + 1 pole dotykowe.</p> <p>! Lista wszystkich paneli z różnym ułożeniem pól dotykowych znajduje się w tabeli poniżej.</p> <p>! PRODUKT DOSTĘPNY W KOLORACH: 70 71 73</p>	113,25
--	------------	--	--------


				
DSTR211/..	DSTR212/..	DSTR213/..	DSTR214/..	DSTR222/..
				
DSTR223/..	DSTR224/..	DSTR233/..	DSTR234/..	DSTR244/..

* Kolor dostępny tylko dla paneli z otworem na osprzęt Simon 54.

Sposób zamawiania: SYMBOL/.. w miejsce kropek należy wpisać numer wybranego koloru.

cena netto
kolory podstawowe
kolory metalizowane

Panele dotykowe podwójne z jednym otworem na osprzęt Simon 54



DSTR210/..

Panel dotykowy, 2 moduły, 1 pole dotykowe + 1 otwór na osprzęt Simon 54.
! W przypadku stosowania gniazda podwójnego, użyć gniazd dedykowanych do ramek Simon 54 NATURE.
! Lista wszystkich paneli z różnym ułożeniem pól dotykowych znajduje się w tabeli poniżej.

113,25



DSTR210/..



DSTR220/..



DSTR230/..



DSTR240/..

Panele dotykowe potrójne



DSTR3111/..

Panel dotykowy, 3 moduły, 1 pole dotykowe + 1 pole dotykowe + 1 pole dotykowe.
! Lista wszystkich paneli z różnym ułożeniem pól dotykowych znajduje się w tabeli poniżej.
! PRODUKT DOSTĘPNY W KOLORACH: 70 71 73

153,00



DSTR3111/..



DSTR3112/..




DSTR3113/..



DSTR3114/..



DSTR3121/..



DSTR3122/..



DSTR3123/..




DSTR3124/..




DSTR3131/..




DSTR3132/..




DSTR3133/..



DSTR3134/..



DSTR3141/..



DSTR3142/..























DSTR3143/..

* Kolor dostępny tylko dla paneli z otworem na osprzęt Simon 54.

Sposób zamawiania: SYMBOL/.. w miejsce kropek należy wpisać numer wybranego koloru.

cena netto
kolory podstawowe
kolory metalizowane

 DSTR3144/..	 DSTR3212/..	 DSTR3213/..	 DSTR3222/..	 DSTR3223/..
 DSTR3224/..	 DSTR3232/..	 DSTR3233/..	 DSTR3234/..	 DSTR3242/..
 DSTR3244/..	 DSTR3313/..	 DSTR3323/..	 DSTR3324/..	 DSTR3333/..
 DSTR3334/..	 DSTR3343/..	 DSTR3344/..	 DSTR3414/..	 DSTR3424/..
 DSTR3434/..	 DSTR3444/..			

* Kolor dostępny tylko dla paneli z otworem na osprzęt Simon 54.

Sposób zamawiania: SYMBOL/.. w miejsce kropek należy wpisać numer wybranego koloru.

cena netto
kolory podstawowe
kolory metalizowane

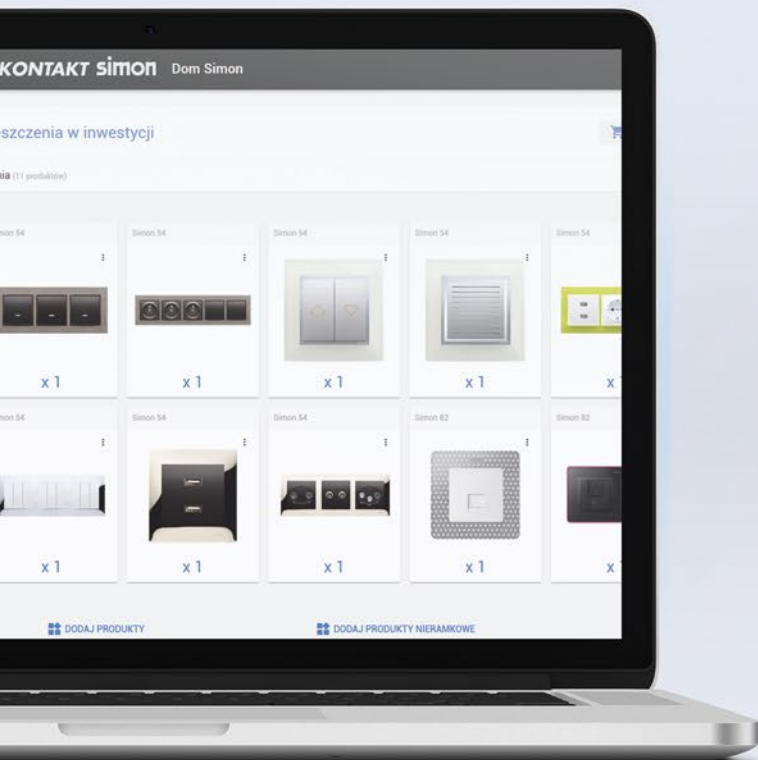
Panele dotykowe potrójne z jednym otworem na osprzęt Simon 54

	DSTR3110/..	Panel dotykowy, 3 moduły, 1 pole dotykowe + 1 pole dotykowe, + 1 otwór na osprzęt Simon 54. ! W przypadku stosowania gniazda podwójnego, użyć gniazd dedykowanych do ramek Simon 54 NATURE. ! Lista wszystkich paneli z różnym ułożeniem pól dotykowych znajduje się w tabeli poniżej.	153,00
	DSTR3110/..		
	DSTR3120/..		
	DSTR3130/..		
	DSTR3140/..		
	DSTR3210/..		
	DSTR3220/..		
	DSTR3230/..		
	DSTR3240/..		
	DSTR3310/..		
	DSTR3330/..		
	DSTR3340/..		
	DSTR3440/..		

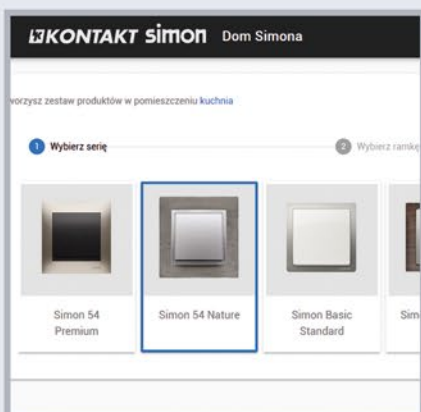
Panele dotykowe potrójne z dwoma otworami na osprzęt Simon 54

	DSTR3100/..	Panel dotykowy, 3 moduły, 1 pole dotykowe + 2 otwory na osprzęt Simon 54. ! W przypadku stosowania gniazda podwójnego, użyć gniazd dedykowanych do ramek Simon 54 NATURE. ! Lista wszystkich paneli z różnym ułożeniem pól dotykowych znajduje się w tabeli poniżej.	153,00
	DSTR3100/..		
	DSTR3200/..		
	DSTR3300/..		
	DSTR3400/..		

Zamawiaj szybko i łatwo za pomocą konfiguratora

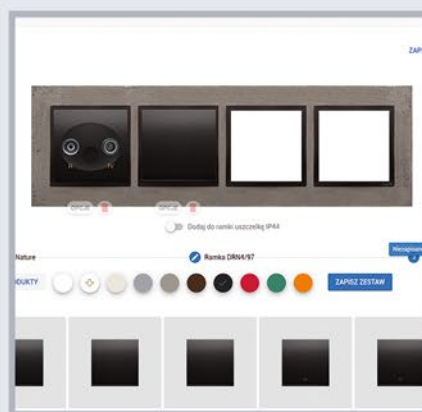


Przedstawiamy nowy konfigurator produktów Kontakt-Simon!

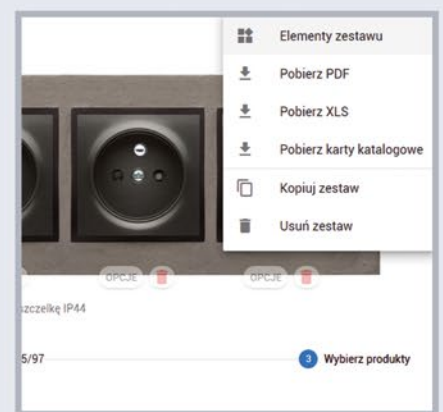


Wprowadź nazwę swojej inwestycji i utwórz pomieszczenia. Wybierz pomieszczenie i skompletuj do niego osprzęt z dostępnych serii:

- Simon 54 Premium
- Simon 54 Nature
- Simon Basic Standard
- Simon Basic Neos
- Simon 82 Detail
- Simon 10
- Simon Aquarius



Najpierw wskaż ramkę, a następnie z listy produktów wybierz interesujący Cię osprzęt. Wystarczy dwa kliknięcia.



Gotowe! Otrzymujesz komplet informacji wraz z orientacyjną ceną za wybrane produkty. Z gotową listą w firmacie xls lub pdf, możesz wybrać się do swojego dostawcy lub wysłać ją e-mailem do sklepów internetowych należących do Klubu Sprzedaży Kontakt-Simon.

ZOBACZ WWW





Łączniki, gniazda, ściemniacze... – niezależnie od funkcjonalnej roli jaką pełnią – mogą w dużym stopniu stanowić o stylu wnętrza. Seria Simon 54 Nature z pewnością przypadnie do gustu klientom, którzy od każdego elementu współtworzącego domową przestrzeń oczekują wrażeń estetycznych. Bogata kolekcja ramek wykonanych z naturalnych materiałów – drewna, szkła, metalu i betonu – pozwala na wybór koloru i faktury w zależności od potrzeb i upodobań.

RAMKI BETONOWE

Al Betone
DRN1/91



Funda mente
DRN1/93



Mokra robota
DRN1/96



NOWOŚĆ
Czarny charakter
DRN1/98



RAMKI SZKLANE

Biała perła
DRN1/70



NOWOŚĆ
Srebrna Perła
DRN1/69



NOWOŚĆ
Czarna Perła
DRN1/68



Limonkowy sorbet
DRN1/90



Księżycowa ława
DRN1/74



Zastygła ława
DRN1/73



NOWOŚĆ
Wulkaniczna ława
DRN1/75



Srebrna mgła
DRN1/71



Kuszająca śliwka
DRN1/89



Burzowa chmura
DRN1/72



RAMKI METALOWE

Satynowy blask
DRN1/79



NOWOŚĆ
Satynowa Noc
DRN1/81



Inox klasyczny
DRN1/77



Inox Yin
DRN1/78



NOWOŚĆ
Inox Nero
DRN1/82



NOWOŚĆ
Inox Dark
DRN1/83



RAMKI DREWNIANE

Srebrne wenge
DRN1/84



Złote wenge
DRN1/85



Złoty orzech
DRN1/86



NOWOŚĆ
Czarny Orzech
DRN1/87



Simon **54**
NATURE





Simon 54

Premium

Nowość! Czarny, matowy kolor



Wybór kolekcji ramek Simon 54 Premium to gwarancja eleganckiego zwieńczenia każdej aranżacji. Szlachetna paleta kolorystyczna tej serii została dobrana tak, by ramki i klawisze pasowały do siebie w każdym z 84 zestawień kolorystycznych.

RAMKI METALOWE

Miedź rustykalna
DR1/36



Złota
DR1/66



Ciemna stal
DR1/67



Inox
DR1/61



Chrom
DR1/63



RAMKI METALIZOWANE

Srebrny mat
DR1/43



Złoty mat
DR1/44



Brąz mat
DR1/46



Antracyt
DR1/48



NOWOŚĆ
Czarny Mat
DR1/49



RAMKI PASTELOWE

Biała
DR1/11



Kremowa
DR1/41




Simon **54**
Premium





Osprzęt sterowany smartfonem

Kontroluj swój dom za pomocą innowacyjnych sterowników Simon 54 GO oraz aplikacji mobilnej.




Simon 54 GO to gama nowoczesnych sterowników przyciskowych sterowanych smartfonem przez sieć Wi-Fi. Standardowa obsługa oświetlenia, rolet i innych urządzeń poprzez klawisz sterownika elektronicznego, została wzbogacona o funkcjonalność kontroli za pomocą urządzeń mobilnych takich jak smartfony czy tablety.

Steruj smartfonem

Darmowa aplikacja **wBox** dostępna na urządzenia z systemami Android i iOS, umożliwia kontrolę oświetlenia, rolet i innych urządzeń podłączonych do sterowników przyciskowych Simon 54 GO z domu i z każdego miejsca na świecie.

Pobierz aplikację wBox i poznaj jej rozbudowane funkcje. Aplikacja mobilna pozwala na pełną konfigurację sterowników Simon 54 GO. Funkcje grupowania oraz scen ułatwiają sterowanie domem oraz zautomatyzowanie pewnych czynności.




Aplikacja **wBox** do pobrania ze sklepu Google Play na urządzenia z systemem Android i sklepu App Store na urządzenie z systemem iOS.

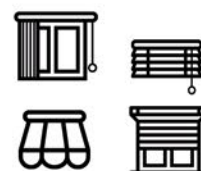




Stosując sterowniki **SWITCH** i **SWITCH D** możesz kontrolować oświetlenie w swoim domu za pomocą klawisza umieszczonego na ścianie lub smartfona.



Sterownik **SHUTTER** umożliwia pełną kontrolę nad roletami, markizami, ekranami oraz żaluzjami ze zmiennym kątem ułożenia lameli, z klawisza na ścianie oraz dodatkowo przy pomocy aplikacji mobilnej.

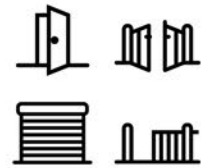


Steruj bezprzewodowo innymi sterownikami i urządzeniami, za pomocą sterownika **CONTROL** nadajnika bateryjnego **CONTROL B** lub pilota.





Rozbuduj instalację o sterowniki dopuszkowe i natynkowe umożliwiające kontrolę m.in. bram wjazdowych i garażowych, furtek, drzwi wejściowych.



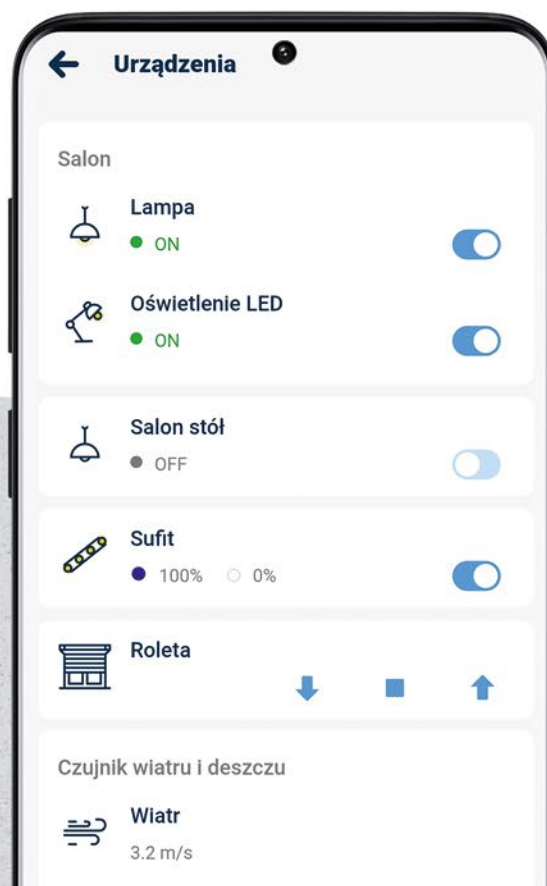
Czujniki temperatury, wiatru, czy jakości powietrza, możesz wykorzystać do bezprzewodowej kontroli innych sterowników systemu.



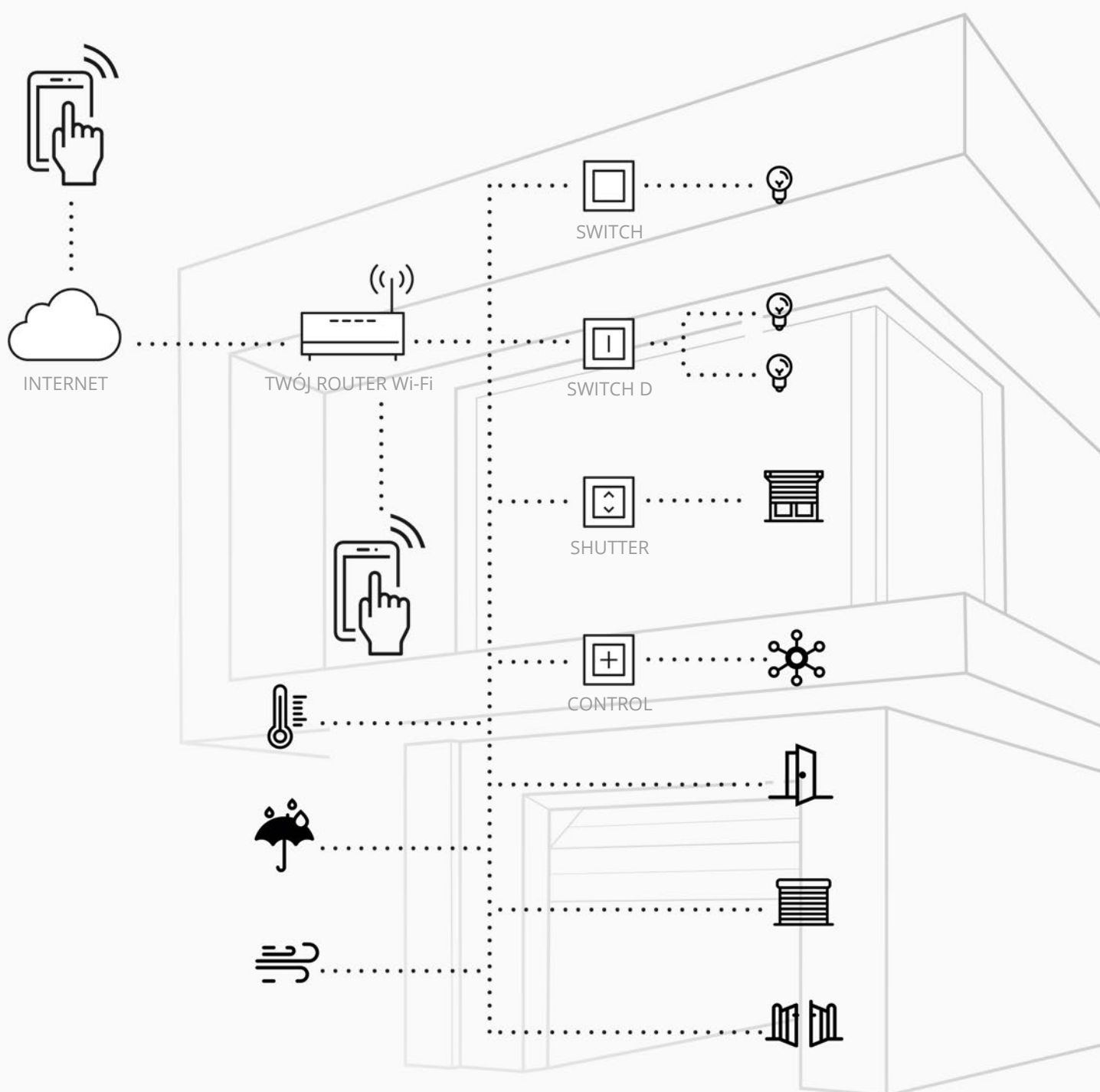
Miej kontrolę i dostęp do wszystkich urządzeń w jednej aplikacji **wBox**. Połącz sterowniki dopuszkowe i czujniki z produktami Simon 54 GO przy pomocy AKCJI.

Korzystając z funkcji AKCJE możesz kontrolować urządzenia z wielu miejsc, tworząc układy schodowe i centralnego sterowania, a także np. automatycznie zamykać rolety przy dużym wietrze lub wysokiej temperaturze.

Dzięki nowoczesnym produktom otworzysz i zamkniesz bramę wjazdową lub garażową, otworzysz furtkę dla swoich gości oraz zrobisz klimat światłem przy wspólnym posiłku, w aplikacji lub sterownikiem Simon 54 GO na ścianie.




Wystarczy jedynie Twój domowy router Wi-Fi aby sterować oświetleniem, roletami i innymi urządzeniami za pomocą smartfonu lub tabletu.





**KONTROLUJ
SMARTFONEM**
aplikacja na systemy
Android i iOS



**KONTROLUJ
KLASYCZNIE**
używając klawisza

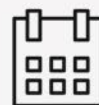


**KONTROLUJ
GŁOSOWO**
kompatybilne
z Amazon Alexa oraz
Google Assistant

Funkcjonalności



ŁĄCZ SIĘ
ZE ŚWIATA



UŻYWAJ
HARMONOGRAMÓW



WŁĄCZAJ
NA CZAS



ŁĄCZ STEROWNIKI
MIĘDZY SOBĄ



ŁATWO
KONFIGURUJ



DOŁĄCZAJ
INNE
STEROWNIKI



UDOSTĘPNIJ
INNYM



DZIAŁAJ TAKŻE
BEZ INTERNETU



AKTUALIZUJ

Sposób zamawiania: SYMBOL/.. w miejsce kropek należy wpisać numer wybranego koloru.


cena netto
kolory podstawowe
kolory metalizowane

STEROWNIKI SIMON 54 GO – WI-FI


	<p>DEW1W.01/.. NOWOŚĆ</p>	<p>SWITCH – Sterownik przyciskowy oświetleniowy pojedynczy, sterowany smartfonem (moduł):</p> <ul style="list-style-type: none"> • znamionowe napięcie pracy 230 V AC $\pm 10\%$, • prąd znamionowy obciążenia 16 A, • możliwe zapisanie 30 akcji (1 akcja = 1 wywołana czynność np. włącz światło), • pobór mocy w stanie czuwania < 1 W, • częstotliwość transmisji 2.401–2.483 GHz, • tryb komunikacji: połączenie bezpośrednie, połączenie Wi-Fi poprzez router, połączenie z dostępem z dowolnego miejsca na Świecie (wymagany dostęp do sieci Internet). 	<p>295,00 299,80</p>
	<p>DEW2W.01/.. NOWOŚĆ</p>	<p>SWITCH D – Sterownik przyciskowy oświetleniowy podwójny, sterowany smartfonem (moduł):</p> <ul style="list-style-type: none"> • znamionowe napięcie pracy 230 V AC $\pm 10\%$, • prąd znamionowy obciążenia 2x5 A, • możliwe zapisanie 30 akcji (1 akcja = 1 wywołana czynność np. wyłącz światło), • pobór mocy w stanie czuwania < 1 W, • częstotliwość transmisji 2.401–2.483 GHz, • tryb komunikacji: połączenie bezpośrednie, połączenie Wi-Fi poprzez router, połączenie z dostępem z dowolnego miejsca na Świecie (wymagany dostęp do sieci Internet). 	<p>295,00 299,80</p>
	<p>DEZ1W.01/.. NOWOŚĆ</p>	<p>SHUTTER – Sterownik przyciskowy do obsługi rolety, żaluzji, markizy, firany, sterowany smartfonem, (moduł):</p> <ul style="list-style-type: none"> • znamionowe napięcie pracy 230 V AC $\pm 10\%$, • prąd znamionowy obciążenia 2x5 A, • pobór mocy w stanie czuwania < 1 W, • częstotliwość transmisji 2.401–2.483 GHz, • tryb komunikacji: połączenie bezpośrednie, połączenie Wi-Fi poprzez router, połączenie z dostępem z dowolnego miejsca na Świecie (wymagany dostęp do sieci Internet). 	<p>295,00 299,80</p>
	<p>DEK1W.01/.. NOWOŚĆ</p>	<p>CONTROL – Kontroler przyciskowy sterujący bezprzewodowo innymi urządzeniami Simon GO, sterowany smartfonem, (moduł):</p> <ul style="list-style-type: none"> • możliwe zapisanie 30 akcji (1 akcja = 1 wywołana czynność np. otwórz roletę), • znamionowe napięcie pracy 230 V AC $\pm 10\%$, • pobór mocy w stanie czuwania < 1 W, • częstotliwość transmisji 2.401–2.483 GHz, • tryb komunikacji: połączenie bezpośrednie, połączenie Wi-Fi poprzez router, połączenie z dostępem z dowolnego miejsca na Świecie (wymagany dostęp do sieci Internet). 	<p>258,00 262,80</p>

Sposób zamawiania: SYMBOL/.. w miejsce kropek należy wpisać numer wybranego koloru.

NADAJNIK BATERYJNY / PILOTY





	<p>DENB1W.01/.. NOWOŚĆ</p>	<p>CONTROL B – Nadajnik bateryjny Wi-Fi, (moduł):</p> <ul style="list-style-type: none"> • możliwe zapisanie 28 akcji (1 akcja = 1 wywołana czynność np. otwórz roletę), • częstotliwość transmisji 2.401–2.483 GHz, • tryb komunikacji: połączenie bezprzewodowe z innymi modułami Simon 54 GO, • zasięg do 100 m w terenie otwartym, do 40 m w budynku. <p>❗ Steruje urządzeniami bezpośrednio z pominięciem routera Wi-Fi. ❗ Wymagane jest zastosowanie baterii 3 V CR123 – brak w komplecie.</p>	<p>215,00 219,80</p>
	<p>CR123</p>	<p>Bateria litowa 3 V, o pojemności 1400 mAh.</p> <p>❗ Wymagana do zasilenia DENB1W.01/..</p>	<p>7,85</p>
	<p>uRemote PRO WHITE NOWOŚĆ</p>	<p>Pilot Wi-Fi czteroprzyciskowy PRO:</p> <ul style="list-style-type: none"> • ilość przycisków: 4, • ilość obsługiwanych urządzeń na kanał: 3, • ładowanie pilota: standardowa ładowarka microUSB 5 V (nie dołączona), • częstotliwość transmisji: 2.4 GHz, • zasięg: do 100 m w terenie otwartym, do 40 m w budynkach, • kolor: biały + metal. <p>❗ Steruje urządzeniami bezpośrednio z pominięciem routera Wi-Fi.</p>	<p>219,76</p>
	<p>uRemote PRO BLACK NOWOŚĆ</p>	<p>Pilot Wi-Fi czteroprzyciskowy PRO:</p> <ul style="list-style-type: none"> • ilość przycisków: 4, • ilość obsługiwanych urządzeń na kanał: 3, • ładowanie pilota: standardowa ładowarka microUSB 5 V (nie dołączona) • częstotliwość transmisji: 2.4 GHz, • zasięg: do 100 m w terenie otwartym, do 40 m w budynkach, • czarny: czarny + metal. <p>❗ Steruje urządzeniami bezpośrednio z pominięciem routera Wi-Fi.</p>	<p>219,76</p>

STEROWNIKI WI-FI

	<p>rollerGate NOWOŚĆ</p>	<p>Sterownik do bram rolowanych z obsługą systemów bezpieczeństwa i procentowym podglądem otwarcia bramy, natynkowy, sterowany smartfonem [Wi-Fi]:</p> <ul style="list-style-type: none"> • znamionowe napięcie pracy 230 V, • 2 wyjścia sterujące, przekaźnikowe, 5 A/1250 VA • 1 wyjście sygnalizujące, przekaźnikowe, 5 A/1250 VA • pobór mocy w stanie czuwania < 1 W, • częstotliwość transmisji: 2.4 GHz, • tryb komunikacji: połączenie bezpośrednie, połączenie Wi-Fi poprzez standardowy router, połączenie z dostępem z dowolnego miejsca na świecie. 	<p>592,93</p>
---	-------------------------------------	--	---------------






Sposób zamawiania: SYMBOL/.. w miejsce kropek należy wpisać numer wybranego koloru.

cena netto
kolory podstawowe
kolory metalizowane

	<p>gateBox NOWOŚĆ</p>	<p>Sterownik do wszystkich rodzajów bram, dopuszczkowy, sterowany smartfonem, [Wi-Fi]:</p> <ul style="list-style-type: none"> • znamionowe napięcie pracy 12–24 V AC/DC, • wyjścia: 2 sterujące i 2 sygnałowe, • pobór mocy w stanie czuwania < 1 W, • częstotliwość transmisji: 2.4 GHz, • tryb komunikacji: połączenie bezpośrednie, połączenie Wi-Fi poprzez standardowy router, połączenie z dostępem z dowolnego miejsca na świecie. 	<p>288,86</p>
	<p>doorBox NOWOŚĆ</p>	<p>Sterownik do furtki i/lub drzwi, dopuszczkowy, sterowany smartfonem, [Wi-Fi]:</p> <ul style="list-style-type: none"> • znamionowe napięcie pracy 12–24 V AC/DC, • 1 wyjście przekaźnikowe 6 A, 24 V • pobór mocy w stanie czuwania < 1 W, • częstotliwość transmisji: 2.4 GHz, • tryb komunikacji: połączenie bezpośrednie, połączenie Wi-Fi poprzez standardowy router, połączenie z dostępem z dowolnego miejsca na świecie. 	<p>241,88</p>
	<p>wLightBoxS NOWOŚĆ</p>	<p>Ściemniacz do taśm LED-owych, dopuszczkowy, sterowany smartfonem [Wi-Fi]:</p> <ul style="list-style-type: none"> • znamionowe napięcie pracy 12–24 V, • maksymalny prąd 5 A, • pobór mocy w stanie czuwania < 1 W, • częstotliwość transmisji: 2.4 GHz, • tryb komunikacji: połączenie bezpośrednie, połączenie Wi-Fi poprzez standardowy router, połączenie z dostępem z dowolnego miejsca na świecie. 	<p>136,83</p>
	<p>wLightBox NOWOŚĆ</p>	<p>Ściemniacz do oświetlenia LED, LED RGB/RGBW/CT, dopuszczkowy, sterowany smartfonem, [Wi-Fi]:</p> <ul style="list-style-type: none"> • znamionowe napięcie pracy 12–24 V, • maksymalny prąd 12 A (3 A/kanal), • pobór mocy w stanie czuwania < 1 W, • częstotliwość transmisji: 2.4 GHz, • tryb komunikacji: połączenie bezpośrednie, połączenie Wi-Fi poprzez standardowy router, połączenie z dostępem z dowolnego miejsca na świecie. 	<p>192,12</p>
	<p>pixelBox v1.0 NOWOŚĆ</p>	<p>Ściemniacz do taśm programowalnych LED typu WS2812/WS2811, dopuszczkowy, sterowany smartfonem [Wi-Fi]:</p> <ul style="list-style-type: none"> • znamionowe napięcie pracy 5–12 V, • maksymalny prąd 5 A, • pobór mocy w stanie czuwania < 1 W, • częstotliwość transmisji: 2.4 GHz, • tryb komunikacji: połączenie bezpośrednie, połączenie Wi-Fi poprzez standardowy router, połączenie z dostępem z dowolnego miejsca na świecie. 	<p>164,48</p>
	<p>switchBox v3 NOWOŚĆ</p>	<p>Sterownik do urządzeń i oświetlenia, dopuszczkowy, sterowany smartfonem [Wi-Fi]:</p> <ul style="list-style-type: none"> • znamionowe napięcie pracy 230 V AC, • prąd znamionowy obciążenia 1x16 A, • pobór mocy w stanie czuwania < 1 W, • częstotliwość transmisji: 2.4 GHz, • tryb komunikacji: połączenie bezpośrednie, połączenie Wi-Fi poprzez standardowy router, połączenie z dostępem z dowolnego miejsca na świecie. 	<p>233,58</p>
	<p>switchBoxD NOWOŚĆ</p>	<p>Sterownik do urządzeń i oświetlenia podwójny, dopuszczkowy, sterowany smartfonem [Wi-Fi]:</p> <ul style="list-style-type: none"> • znamionowe napięcie pracy 230 V AC, • prąd znamionowy obciążenia 2x5 A, • pobór mocy w stanie czuwania < 1 W, • częstotliwość transmisji: 2.4 GHz, • tryb komunikacji: połączenie bezpośrednie, połączenie Wi-Fi poprzez standardowy router, połączenie z dostępem z dowolnego miejsca na świecie. 	<p>233,58</p>

Sposób zamawiania: SYMBOL/.. w miejsce kropek należy wpisać numer wybranego koloru.





cena netto
kolory podstawowe
kolory metalizowane

	<p>shutterBox NOWOŚĆ</p>	<p>Sterownik do obsługi rolety, żaluzji, markizy, firany, dopuszczkowy, sterowany smartfonem [Wi-Fi]: <ul style="list-style-type: none"> • znamionowe napięcie pracy 230 V, • prąd znamionowy obciążenia 2x5 A, • pobór mocy w stanie czuwania < 1 W, • częstotliwość transmisji: 2.4 GHz, • tryb komunikacji: połączenie bezpośrednie, połączenie Wi-Fi poprzez standardowy router, połączenie z dostępem z dowolnego miejsca na świecie. </p>	<p>233,58</p>
	<p>shutterBoxDC v1.0 NOWOŚĆ</p>	<p>Sterownik do obsługi rolety wewnętrznych i zewnętrznych, dopuszczkowy, sterowany smartfonem, [Wi-Fi]: <ul style="list-style-type: none"> • znamionowe napięcie pracy 12–24 V, • prąd znamionowy obciążenia 2x2 A, • pobór mocy w stanie czuwania < 1 W, • częstotliwość transmisji: 2.4 GHz, • tryb komunikacji: połączenie bezpośrednie, połączenie Wi-Fi poprzez standardowy router, połączenie z dostępem z dowolnego miejsca na świecie. </p>	<p>197,64</p>
	<p>actionBox NOWOŚĆ</p>	<p>Sterownik do wyzwalania akcji, dopuszczkowy, sterowany smartfonem [Wi-Fi]: <ul style="list-style-type: none"> • znamionowe napięcie pracy 230 V AC, • prąd znamionowy obciążenia 16 A, • pobór mocy w stanie czuwania < 1 W, • częstotliwość transmisji: 2.4 GHz, • tryb komunikacji: połączenie bezpośrednie, połączenie Wi-Fi poprzez standardowy router, połączenie z dostępem z dowolnego miejsca na świecie. </p>	<p>150,65</p>
	<p>thermoBox NOWOŚĆ</p>	<p>Sterownik do sterowania ogrzewaniem lub chłodzeniem z możliwością współpracy 2 sond cyfrowych, dopuszczkowy, sterowany smartfonem [Wi-Fi]: <ul style="list-style-type: none"> • w komplecie sonda cyfrowa 1m, • znamionowe napięcie pracy 230 V AC, • znamionowy prąd obciążenia 16 A, • ilość obsługiwanych sond: 2 (główna i opcjonalna bezpieczeństwa) • pobór mocy w stanie czuwania < 1 W, • częstotliwość transmisji: 2.4 GHz, • tryb komunikacji: połączenie bezpośrednie, połączenie Wi-Fi poprzez standardowy router, połączenie z dostępem z dowolnego miejsca na świecie. </p>	<p>360,23</p>
	<p>bleboxProbe 1 m bleboxProbe 2 m bleboxProbe 5 m</p>	<p>Cyfrowa sonda temperatury do thermoBoxa – 1 m. Cyfrowa sonda temperatury do thermoBoxa – 2 m. Cyfrowa sonda temperatury do thermoBoxa – 5 m.</p>	<p>31,52 36,56 48,31</p>

Sposób zamawiania: SYMBOL/.. w miejsce kropek należy wpisać numer wybranego koloru.

cena netto
kolory podstawowe
kolory metalizowane

CZUJNIKI WI-FI

	<p>tempSensor NOWOŚĆ</p>	<p>Czujnik temperatury od -55 do 125 stopni Celsjusza z roczną historią i interaktywnym wykresem, natynkowy, sterowany smartfonem [Wi-Fi]:</p> <ul style="list-style-type: none"> • zasilany 5 V poprzez złącze micro USB, • zakres pomiaru: od -55°C do 125°C, • dokładność pomiaru $\pm 0,5^{\circ}\text{C}$ • rodzaj sondy: przewodowa, wodoodporna, długość przewodu 1m, • pobór mocy w stanie czuwania $< 1\text{ W}$, • częstotliwość transmisji: 2.4 GHz, • tryb komunikacji: połączenie bezpośrednie, połączenie Wi-Fi poprzez standardowy router, połączenie z dostępem z dowolnego miejsca na świecie. 	<p>123,01</p>
	<p>windSensor NOWOŚĆ</p>	<p>Czujnik do pomiaru prędkości wiatru, z możliwością pomiaru od 0 do 30 m/s (0-11 w skali beauforta) [Wi-Fi]:</p> <ul style="list-style-type: none"> • zakres pomiaru: od 0 do 30 m/s; • dokładność pomiaru $\pm 1\text{ m/s}$ • akcesoria do wind&rainSensor <p>! Wymagana przystawka wind&rain Sensor</p>	<p>385,61</p>
	<p>wind&rainSensor NOWOŚĆ</p>	<p>Przystawka do czujników prędkości wiatru i deszczu, sterowana smartfonem [Wi-Fi]:</p> <ul style="list-style-type: none"> • przeznaczony do podłączenia czujnika wiatru i deszczu, • znamionowe napięcie pracy 230 V AC, • pobór mocy w stanie czuwania $< 1\text{ W}$, • częstotliwość transmisji: 2.4 GHz • tryb komunikacji: połączenie bezpośrednie, połączenie Wi-Fi poprzez standardowy router, połączenie z dostępem z dowolnego miejsca na świecie 	<p>302,69</p>
	<p>airSensor NOWOŚĆ</p>	<p>Czujnik jakości powietrza sterowany smartfonem [Wi-Fi]:</p> <ul style="list-style-type: none"> • zasilany 12-24 V, AC/DC przez listwę rozłączalną lub 5 V poprzez złącze micro USB, • klasyfikacja cząstek pyłów drobnych: PM1, PM2.5, PM10, • częstotliwość transmisji: 2.4 GHz • tryb komunikacji: połączenie bezpośrednie, połączenie Wi-Fi poprzez standardowy router, połączenie z dostępem z dowolnego miejsca na świecie, 	<p>413,25</p>

Sposób zamawiania: SYMBOL/.. w miejsce kropek należy wpisać numer wybranego koloru.

cena netto
kolory podstawowe
kolory metalizowane

APLIKACJE MOBILNE



wBox

Aplikacja do zdalnego sterowania produktami Simon 54 GO smartfonem lub tabletem, dostępna na system Android i iOS.

ZAPASOWE KLAWISZE DO PRODUKTÓW ELEKTRONICZNYCH



DKE00/..

Klawisz pojedynczy bez piktogramu do produktów elektronicznych: DEW..., DEZ..., DEK..., DENB...
! Nie jest kompatybilny z produktami mechanicznymi.

5,95
10,75



DKE02/..

Klawisz z piktogramem „poziom” do produktów elektronicznych: DEW..., DEZ..., DEK..., DENB...
! Nie jest kompatybilny z produktami mechanicznymi.

5,95
10,75



DKE03/..

Klawisz z piktogramem „pion” do produktów elektronicznych: DEW..., DEZ..., DEK..., DENB...
! Nie jest kompatybilny z produktami mechanicznymi.

5,95
10,75



DKE04/..

Klawisz z piktogramem „krzyż” do produktów elektronicznych: DEW..., DEZ..., DEK..., DENB...
! Nie jest kompatybilny z produktami mechanicznymi.

5,95
10,75





DKE11/..

Klawisz z piktogramem rolety pojedynczej do produktów elektronicznych: DEZ..., DEK..., DENB..., DEW...
! Nie jest kompatybilny z produktami mechanicznymi.

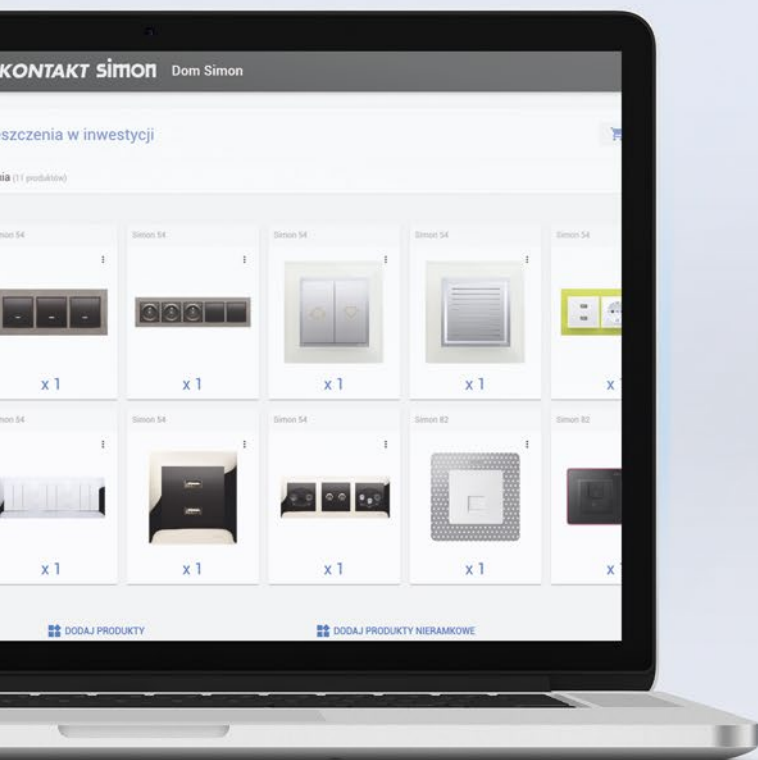
5,95
10,75

Sposób zamawiania: SYMBOL/.. w miejsce kropek należy wpisać numer wybranego koloru.

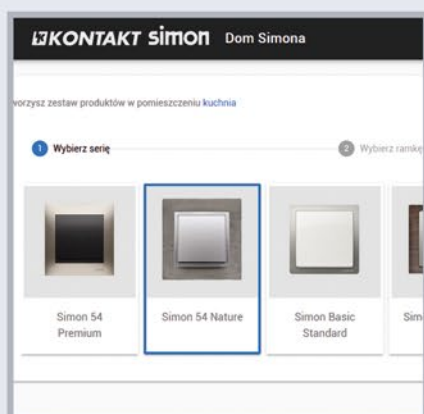
cena netto
kolory podstawowe
kolory metalizowane

	<p>DKE12/..</p> <p>Klawisz z piktogramem rolety podwójnej do produktów elektronicznych: DEZ..., DEK..., DENB..., DEW...</p> <p>! Nie jest kompatybilny z produktami mechanicznymi.</p> <p style="text-align: right;">5,95 10,75</p>
	<p>DKE13/..</p> <p>Klawisz z piktogramem grupy rolet do produktów elektronicznych: DEZ..., DEK..., DENB..., DEW...</p> <p>! Nie jest kompatybilny z produktami mechanicznymi.</p> <p style="text-align: right;">5,95 10,75</p>

Zamawiaj szybko i łatwo za pomocą konfiguratora

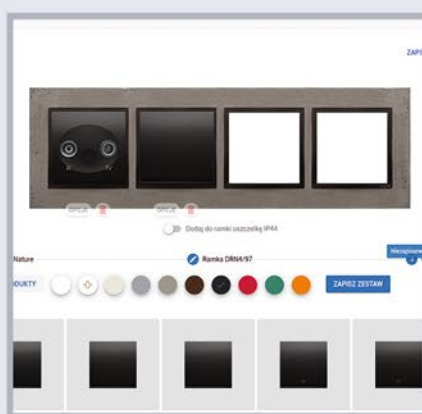


Przedstawiamy nowy konfigurator produktów Kontakt-Simon!

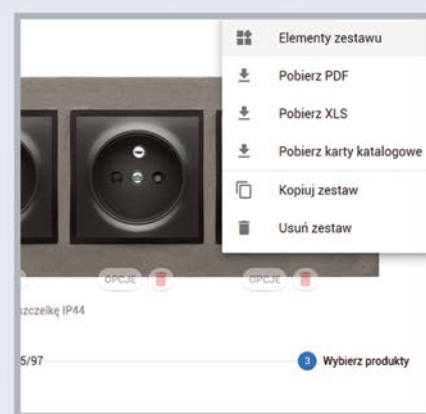


Wprowadź nazwę swojej inwestycji i utwórz pomieszczenia. Wybierz pomieszczenie i skompletuj do niego osprzęt z dostępnych serii:

- Simon 54 Premium
- Simon 54 Nature
- Simon Basic Standard
- Simon Basic Neos
- Simon 82 Detail
- Simon 10
- Simon Aquarius



Najpierw wskaż ramkę, a następnie z listy produktów wybierz interesujący Cię osprzęt. Wystarczy dwa kliknięcia.



Gotowe! Otrzymujesz komplet informacji wraz z orientacyjną ceną za wybrane produkty. Z gotową listą w firmacie xls lub pdf, możesz wybrać się do swojego dostawcy lub wysłać ją e-mailem do sklepów internetowych należących do Klubu Sprzedaży Kontakt-Simon.

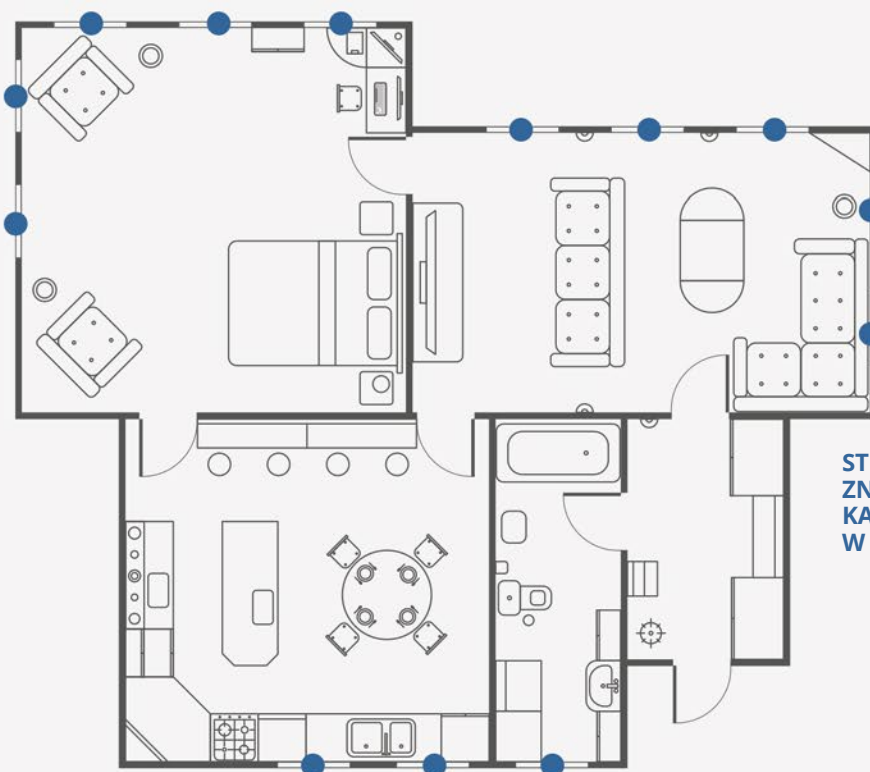
ZOBACZ WWW



Centralne sterowanie roletami

Elektroniczne przyciski roletowe Kontakt-Simon zapewniają większą wygodę w sterowaniu roletami.

STEROWNIK LOKALNY
służy do sterowania silnikiem pojedynczej rolety
(DEZ1L.01/..)



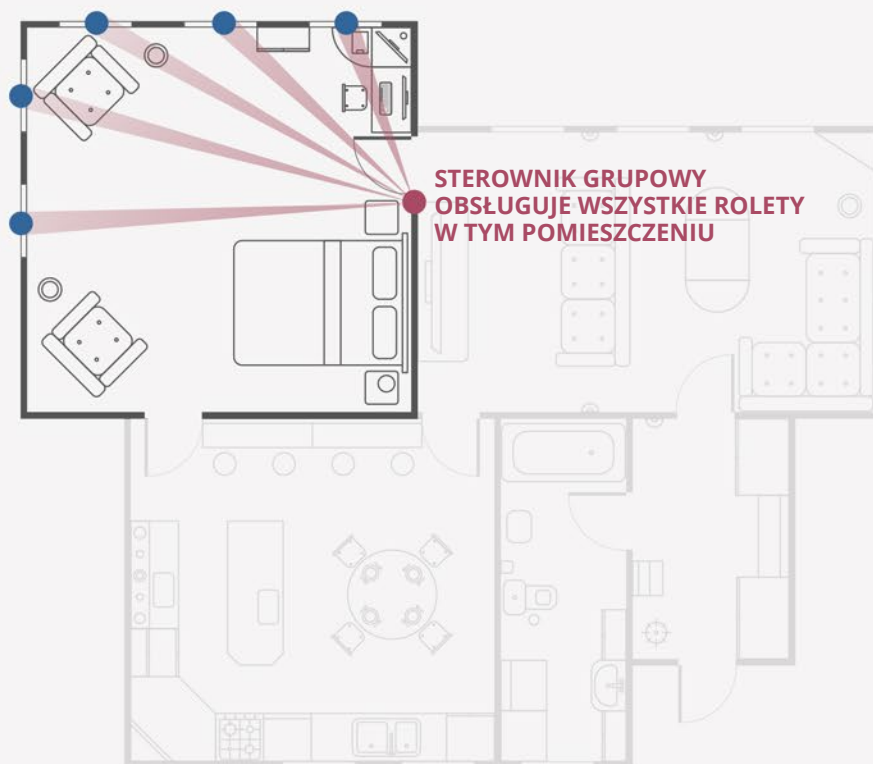
STEROWNIK LOKALNY
ZNAJDUJE SIĘ PRZY
KAŻDYM OKNIE Z ROLETĄ
W TYM DOMU

Sterowniki lokalne posiadają funkcję **automatycznej kalibracji**, dzięki której sterownik sam wykonuje pomiar i zapisuje długość rolety. Po zapisaniu wystarczy pojedyncze kliknięcie klawisza aby otworzyć lub zamknąć w pełni roletę.

Funkcja **pozycji ulubionej rolety** umożliwia zaprogramowanie konkretnej pozycji rolety, którą chcemy zapamiętać, aby w prosty sposób częściowo zasłonić okno.



STEROWNIK GRUPOWY
pozwała na sterowanie grupą sterowników lokalnych
(DEZ1G.017..)

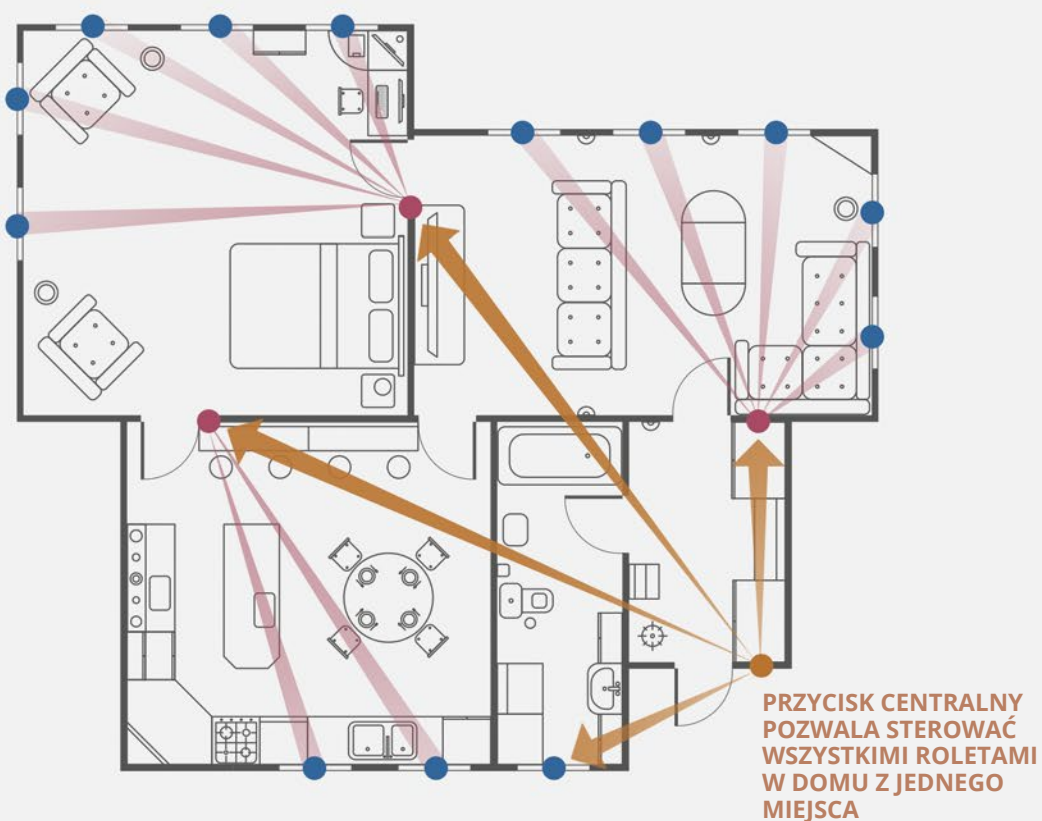


Dzięki zastosowaniu sterownika grupowego możliwe jest podnoszenie i opuszczanie oraz wywołanie zapisanych wcześniej pozycji ulubionych kilku rolet jednocześnie z jednego miejsca.

Sterownik może obsługiwać rolety z jednego pomieszczenia (np. salonu) lub grupy pomieszczeń (np. parteru, piętra czy najbardziej nasłonecznionych pokoiów).

Montując sterownik przy łóżku w sypialni lub przy kanapie w salonie, będziemy mogli opuszczać i podnosić rolety bez konieczności przerywania odpoczynku.

CENTRALNY PRZYCISK ROLETOWY
pozwala na centralne sterowanie roletami
(DZP1.01/..)



Przycisk roletowy DZP1.01 podłączony do sterowników roletowych grupowych i lokalnych może zostać użyty jako centralny przycisk roletowy. Dzięki niemu możliwe będzie podnoszenie i opuszczanie wszystkich rolet z jednego miejsca.

Zamontowany w wygodnym miejscu przycisk centralny ułatwi i przyspieszy:

- **opuszczenie wszystkich rolet w domu**, kiedy wychodzimy do pracy lub kładziemy się spać,
- **podniesienie wszystkich rolet**, kiedy wstajemy rano lub wracamy do domu.



! Instalacja przycisków roletowych wymaga dodatkowego okablowania. Patrz strona 67.

Simon 54

Podświetlenie
schodów, korytarzy
i tarasów.



Moduły przeznaczone są do montowania w ramach Simon 54 Premium i Simon 54 Nature. Dzięki możliwości montażu w ramach pojedynczych lub wielokrotnych, oprawy oświetleniowe zachowują spójność z pozostałym osprzętem elektroinstalacyjnym, łącznikami, gniazdami, ściemniaczami. Dopasowanie opraw do wystroju wnętrza ułatwia również możliwość wyboru ciepłej, zimnej lub naturalnej barwy światła. Oprawy włączają się przez wbudowany czujnik ruchu, mogą być także włączane poprzez typowy łącznik lub inny czujnik ruchu montowany w ramach wielokrotnych. Mocowane za pomocą śrub i łapek do puszki instalacyjnej zapewniają pewność montażu i użytkowania.



























Katalog produktów

Simon**54**

RAMKI SIMON 54 NATURE











































Ramki betonowe IP20/IP44*

		Al Betone		
	DRN1/91			76,05
	DRN2/91			127,60
	DRN3/91			179,15
	DRN4/91			230,65
DRN5/91			282,20	
		Funda mente		
	DRN1/93			76,05
	DRN2/93			127,60
	DRN3/93			179,15
	DRN4/93			230,65
DRN5/93			282,20	
		Mokra robota		
	DRN1/96			76,05
	DRN2/96			127,60
	DRN3/96			179,15
	DRN4/96			230,65
DRN5/96			282,20	
	nowość	Czarny Charakter		
	DRN1/98			76,05
	DRN2/98			127,60
	DRN3/98			179,15
	DRN4/98			230,65
DRN5/98			282,20	







Ramki szklane IP20/IP44*

		Biała perła		
	DRN1/70			62,45
	DRN2/70			102,25
	DRN3/70			142,00
	DRN4/70			181,80
DRN5/70		221,65		
nowość	Srebrna Perła			
DRN1/69			62,45	
DRN2/69			102,25	
DRN3/69			142,00	
DRN4/69			181,80	
DRN5/69			221,65	







* Do uzyskania klasy bryzgoszczelności IP44 należy zastosować uszczelkę ramki ze str. 26–27 lub 30 – w zależności od wersji ramki. Dotyczy wszystkich łączników i przycisków klawiszowych. Dodatkowo w łącznikach dwuklawiszowych (z wyjątkiem DW5B.01 i DW5BL.01) należy zastosować wkładkę uszczelniającą ze str. 44.







	nowość	Czarna Perła		
	DRN1/68			62,45
	DRN2/68		SZKŁO HARTOWANE ★★★★★	102,25
	DRN3/68			142,00
	DRN4/68			181,80
DRN5/68		221,65		
		Limonkowy sorbet		
	DRN1/90			62,45
	DRN2/90		SZKŁO HARTOWANE ★★★★★	102,25
	DRN3/90			142,00
	DRN4/90			181,80
DRN5/90		221,65		
		Kusząca śliwka		
	DRN1/89			62,45
	DRN2/89		SZKŁO HARTOWANE ★★★★★	102,25
	DRN3/89			142,00
	DRN4/89			181,80
DRN5/89		221,65		
		Srebrna mgła		
	DRN1/71			62,45
	DRN2/71		SZKŁO HARTOWANE ★★★★★	102,25
	DRN3/71			142,00
	DRN4/71			181,80
DRN5/71		221,65		
		Burzowa chmura		
	DRN1/72			62,45
	DRN2/72		SZKŁO HARTOWANE ★★★★★	102,25
	DRN3/72			142,00
	DRN4/72			181,80
DRN5/72		221,65		
		Księżycowa lawa		
	DRN1/74			62,45
	DRN2/74		SZKŁO HARTOWANE ★★★★★	102,25
	DRN3/74			142,00
	DRN4/74			181,80
DRN5/74		221,65		
	nowość	Wulkaniczna lawa		
	DRN1/75			62,45
	DRN2/75		SZKŁO HARTOWANE ★★★★★	102,25
	DRN3/75			142,00
	DRN4/75			181,80
DRN5/75		221,65		

* Do uzyskania klasy bryzgoszczelności IP44 należy zastosować uszczelkę ramki ze str. 26–27 lub 30 – w zależności od wersji ramki. Dotyczy wszystkich łączników i przycisków klawiszowych. Dodatkowo w łącznikach dwuklawiszowych (z wyjątkiem DW5B.01 i DW5BL.01) należy zastosować wkładkę uszczelniającą ze str. 44.





	Zastygła lava			
	DRN1/73			62,45
	DRN2/73			102,25
	DRN3/73			142,00
	DRN4/73			181,80
DRN5/73		221,65		






Ramki metalowe IP20/IP44*

	Satynowy blask		
	DRN1/79		62,45
	DRN2/79		102,25
	DRN3/79		142,00
	DRN4/79		181,80
DRN5/79		221,65	

	Nowość	Satynowa Noc	
	DRN1/81		62,45
	DRN2/81		102,25
	DRN3/81		142,00
	DRN4/81		181,80
DRN5/81		221,65	







	Inox klasyczny		
	DRN1/77		62,45
	DRN2/77		102,25
	DRN3/77		142,00
	DRN4/77		181,80
DRN5/77		221,65	







	Inox Yin		
	DRN1/78		62,45
	DRN2/78		102,25
	DRN3/78		142,00
	DRN4/78		181,80
DRN5/78		221,65	

	Nowość	Inox Nero	
	DRN1/82		62,45
	DRN2/82		102,25
	DRN3/82		142,00
	DRN4/82		181,80
DRN5/82		221,65	







	nowość	Inox Dark	
	DRN1/83		62,45
	DRN2/83		102,25
	DRN3/83		142,00
	DRN4/83		181,80
DRN5/83		221,65	

Ramki drewniane IP20/IP44*






		Srebrne wenge	
	DRN1/84		62,45
	DRN2/84		102,25
	DRN3/84		142,00
	DRN4/84		181,80
DRN5/84		221,65	

		Złote wenge	
	DRN1/85		62,45
	DRN2/85		102,25
	DRN3/85		142,00
	DRN4/85		181,80
DRN5/85		221,65	

		Złoty orzech	
	DRN1/86		62,45
	DRN2/86		102,25
	DRN3/86		142,00
	DRN4/86		181,80
DRN5/86		221,65	





	nowość	Czarny Orzech	
	DRN1/87		62,45
	DRN2/87		102,25
	DRN3/87		142,00
	DRN4/87		181,80
DRN5/87		221,65	

WYMIARY RAMEK Simon 54 Nature

	ramka 1-krotna 96 × 92 mm
	ramka 2-krotna 96 × 163 mm
	ramka 3-krotna 96 × 234 mm
	ramka 4-krotna 96 × 305 mm
	ramka 5-krotna 96 × 376 mm

* Do uzyskania klasy bryzgoszczelności IP44 należy zastosować uszczelkę ramki ze str. 26–27 lub 30 – w zależności od wersji ramki. Dotyczy wszystkich łączników i przycisków klawiszowych. Dodatkowo w łącznikach dwuklawiszowych (z wyjątkiem DW5B.01 i DW5BL.01) należy zastosować wkładkę uszczelniającą ze str. 44.

Uszczelki IP44 do ramek Simon 54 Nature

	DUN1	Uszczelka IP44 do ramki 1-krotnej NATURE.	5,45
	DUN2	Zestaw uszczelek IP44 do ramki 2-krotnej NATURE.	8,30
	DUN3	Zestaw uszczelek IP44 do ramki 3-krotnej NATURE.	11,00
	DUN4	Zestaw uszczelek IP44 do ramki 4-krotnej NATURE.	13,70
	DUN5	Zestaw uszczelek IP44 do ramki 5-krotnej NATURE.	16,45

RAMKI SIMON 54 PREMIUM

Przyleganie ramek do powierzchni ścian

SPECJALNE RAMKI
DO PUSZEK KARTON-GIPS
zapewniają idealne przyleganie
ramki do ściany.



Po zamontowaniu
standardowej ramki
na puszcze do ścian karton-gips
powstaje szczelina
pomiędzy ramką a ścianą
o grubość kołnierza puszki.









Linia pastelowa IP20/IP44*






	Biały		Do puszek karton-gips			
	DR1/11		3,80	DRK1/11		3,80
	DR2/11		6,70	DRK2/11		6,70
	DR3/11		9,60	DRK3/11		9,60
	DR4/11		12,50	DRK4/11		12,50
	DR5/11		15,40	DRK5/11		15,40

	Antybakteryjny biały		Antybakteryjny biały do puszek karton-gips			
	DR1/AB11		8,00	DRK1/AB11		8,00
	DR2/AB11		11,80	DRK2/AB11		11,80
	DR3/AB11		15,40	DRK3/AB11		15,40
	DR4/AB11		19,00	DRK4/AB11		19,00
	DR5/AB11		22,60	DRK5/AB11		22,60







	Kremowy		Do puszek karton-gips			
	DR1/41		3,80	DRK1/41		3,80
	DR2/41		6,70	DRK2/41		6,70
	DR3/41		9,60	DRK3/41		9,60
	DR4/41		12,50	DRK4/41		12,50
	DR5/41		15,40	DRK5/41		15,40

Linia metalizowana IP20/IP44*

	Srebrny mat		Do puszek karton-gips			
	DR1/43		8,20	DRK1/43		8,20
	DR2/43		12,10	DRK2/43		12,10
	DR3/43		16,00	DRK3/43		16,00
	DR4/43		19,90	DRK4/43		19,90
	DR5/43		23,80	DRK5/43		23,80

	Złoty mat		Do puszek karton-gips			
	DR1/44		8,20	DRK1/44		8,20
	DR2/44		12,10	DRK2/44		12,10
	DR3/44		16,00	DRK3/44		16,00
	DR4/44		19,90	DRK4/44		19,90
	DR5/44		23,80	DRK5/44		23,80

* Do uzyskania klasy bryzgoszczelności IP44 należy zastosować uszczelkę ramki ze str. 26–27 lub 30 – w zależności od wersji ramki. Dotyczy wszystkich łączników i przycisków klawiszowych. Dodatkowo w łącznikach dwuklawiszowych (z wyjątkiem DW5B.01 i DW5BL.01) należy zastosować wkładkę uszczelniającą ze str. 44.






	Brąz mat		Do puszek karton-gips			
	DR1/46		8,20	DRK1/46		8,20
	DR2/46		12,10	DRK2/46		12,10
	DR3/46		16,00	DRK3/46		16,00
	DR4/46		19,90	DRK4/46		19,90
	DR5/46		23,80	DRK5/46		23,80






	Antracyt		Do puszek karton-gips			
	DR1/48		8,20	DRK1/48		8,20
	DR2/48		12,10	DRK2/48		12,10
	DR3/48		16,00	DRK3/48		16,00
	DR4/48		19,90	DRK4/48		19,90
	DR5/48		23,80	DRK5/48		23,80

	NOWOŚĆ	Czarny mat	
	DR1/49		8,20
	DR2/49		12,10
	DR3/49		16,00
	DR4/49		19,90
	DR5/49		23,80

Linia metalowa IP20/IP44*






	Miedz rustykalna		
	DR1/36		47,90
	DR2/36		80,60
	DR3/36		109,25
	DR4/36		129,80








	Inox		
	DR1/61		47,90
	DR2/61		80,60
	DR3/61		109,25
	DR4/61		129,80

	Chrom		
	DR1/63		47,90
	DR2/63		80,60
	DR3/63		109,25
	DR4/63		129,80

Sposób zamawiania: SYMBOL/.. w miejsce kropek należy wpisać numer wybranego koloru.

cena netto
kolory podstawowe
kolory metalizowane

	Złoto		
	DR1/66		61,50
	DR2/66		95,65
	DR3/66		129,80
DR4/66		157,10	

	Ciemna stal			WYMIARY RAMEK Simon 54 Premium ramka 1-krotna 87 × 82 mm ramka 2-krotna 87 × 153 mm ramka 3-krotna 87 × 224 mm ramka 4-krotna 87 × 295 mm ramka 5-krotna 87 × 366 mm
	DR1/67		47,90	
	DR2/67		95,65	
	DR3/67		127,05	
DR4/67		143,40		
				







Uszczelki IP44 do ramek Simon 54 Premium

	DU1	Uszczelka IP44 do ramki 1-krotnej.	4,85
	DU2	Zestaw uszczelki IP44 do ramki 2-krotnej.	7,90
	DU3	Zestaw uszczelki IP44 do ramki 3-krotnej.	11,10
	DU4	Zestaw uszczelki IP44 do ramki 4-krotnej.	14,30
	DU5	Zestaw uszczelki IP44 do ramki 5-krotnej.	17,35

Sposób zamawiania: SYMBOL/.. w miejsce kropek należy wpisać numer wybranego koloru.

cena netto
kolory podstawowe
kolory metalizowane

Puszki natynkowe do ramek Simon 54 Premium

	<p>DPNR2/.. Puszka natynkowa narożna 2-krotna.</p> <p>! PRODUKT DOSTĘPNY W KOLORACH: 11 41 43 44 46 48 49</p> <p style="text-align: right;">17,55 25,30</p>
	<p>DSC/.. Puszka natynkowa pojedyncza, składana. Do ramek Simon 54 Premium. Głębokość 40 mm. (1 szt. DSC/.. = 2 elementy).</p> <p>! PRODUKT DOSTĘPNY W KOLORACH: 11 41 43 44 46 48 49</p> <p style="text-align: right;">9,30 16,65</p>
	<p>DSH/.. Element rozszerzający puszkę pojedynczą składaną do ramek wielokrotnych. Do ramek Simon 54 Premium. Głębokość 40 mm.</p> <p>! PRODUKT DOSTĘPNY W KOLORACH: 11 41 43 44 46 48 49</p> <p style="text-align: right;">7,30 12,35</p>
	<p>DPN1/.. Puszka natynkowa 1-krotna. Do ramek Simon 54 Premium. Głębokość 35 mm.</p> <p>! PRODUKT DOSTĘPNY W KOLORACH: 11 41 43 44 46 48 49</p> <p style="text-align: right;">8,30 13,60</p>
	<p>DPN2/.. Puszka natynkowa 2-krotna. Do ramek Simon 54 Premium. Głębokość 35 mm.</p> <p>! PRODUKT DOSTĘPNY W KOLORACH: 11 41 43 44 46 48 49</p> <p style="text-align: right;">14,50 22,25</p>
	<p>DPN3/.. Puszka natynkowa 3-krotna. Do ramek Simon 54 Premium. Głębokość 35 mm.</p> <p>! PRODUKT DOSTĘPNY W KOLORACH: 11 41 43 44 46 48 49</p> <p style="text-align: right;">19,85 27,60</p>

Sposób zamawiania: SYMBOL/.. w miejsce kropek należy wpisać numer wybranego koloru.

cena netto
kolory podstawowe
kolory metalizowane

Opis SYMBOL Kolor cena Opis SYMBOL Kolor cena

ŁĄCZNIKI I PRZYCISKI IP20/IP44* (250 V~)

Łącznik i przyciski 1-klawiszowe

Łącznik jednobiegunowy (mechanizm) 10 AX, szybkozłączka.	SW1M	12,00	Klawisz pojedynczy.	DKW1/..	11 41 22 32 33 43 44 46 48 49	5,05 7,70 10,35 10,35
Łącznik schodowy (mechanizm) 10 AX, szybkozłączka.	SW6M	15,00	Klawisz pojedynczy z oczkiem podświetlenia.	DKW1L/..	11 41 43 44 46 48 49	5,40 10,70 10,70
Łącznik krzyżowy (mechanizm) 10 AX, szybkozłączka.	SW7M	18,80	Klawisz pojedynczy Antybakteryjny.	DKW1/AB..	11	10,35
Przycisk pojedynczy zwierny (mechanizm) 10 AX, szybkozłączka.	SP1M	14,40	Klawisz pojedynczy Antybakteryjny z oczkiem podświetlenia.	DKW1L/AB..	11	10,70

Łącznik jednobiegunowy (moduł) 10 AX, szybkozłączka.	DW1.01/..	11 41 43 44 46 48 49	17,00 22,30 22,30
Łącznik jednobiegunowy (moduł) 16 AX, zaciski śrubowe.	DW1A.01/..	11 41 43 44 46 48 49	19,35 24,65 24,65
Łącznik uniwersalny-schodowy bez piktogramu (moduł) 10 AX, szybkozłączka.	DW6.01/X/..	11 41 43 44 46 48 49	20,45 25,75 25,75
Łącznik jednobiegunowy z podświetleniem LED (moduł) 10 AX, szybkozłączka.	DW1L.01/..	11 41 43 44 46 48 49	26,35 31,65 31,65
Łącznik jednobiegunowy z podświetleniem LED (moduł) 16 AX, zaciski śrubowe.	DW1AL.01/..	11 41 43 44 46 48 49	28,70 34,00 34,00
Łącznik jednobiegunowy z sygnalizacją załączenia LED (moduł) 10 AX, szybkozłączka.	DW1ZL.01/..	11 41 43 44 46 48 49	30,65 35,95 35,95
Łącznik uniwersalny-schodowy z podświetleniem LED bez piktogramu (moduł) 10 AX, szybkozłączka.	DW6L.01/X/..	11 41 43 44 46 48 49	29,80 35,10 35,10
Łącznik schodowy (moduł) 10 AX, szybkozłączka.	DW6.01/..	11 41 43 44 46 48 49	20,45 25,75 25,75
Łącznik schodowy (moduł) 16 AX, zaciski śrubowe.	DW6A.01/..	11 41 43 44 46 48 49	22,75 28,05 28,05
Łącznik schodowy z podświetleniem LED (moduł) 10 AX, szybkozłączka.	DW6L.01/..	11 41 43 44 46 48 49	29,80 35,10 35,10
Łącznik uniwersalny-schodowy bez piktogramu z podświetleniem LED (moduł) 10 AX, szybkozłączka.	DW6L.01/X/..	11 41 43 44 46 48 49	29,80 35,10 35,10
Łącznik schodowy z podświetleniem LED (moduł) 16 AX, zaciski śrubowe.	DW6AL.01/..	11 41 43 44 46 48 49	32,10 37,40 37,40
Łącznik uniwersalny-schodowy bez piktogramu z podświetleniem LED (moduł) 16 AX, zaciski śrubowe.	DW6AL.01/X/..	11 41 43 44 46 48 49	32,10 37,40 37,40
Łącznik krzyżowy (moduł) 10 AX, szybkozłączka.	DW7.01/..	11 41 43 44 46 48 49	25,15 30,45 30,45

Sposób zamawiania: SYMBOL/.. w miejsce kropek należy wpisać numer wybranego koloru.

cena netto
kolory podstawowe
kolory metalizowane

Opis	SYMBOL	Kolor	cena	Opis	SYMBOL	Kolor	cena
Łącznik krzyżowy bez piktogramu (moduł) 10 AX, szybkozłącza.	DW7.01/X/..	11 41	25,15				
		43 44 46	30,45				
		48 49	30,45				
Łącznik krzyżowy (moduł) 16 AX, zaciski śrubowe.	DW7A.01/..	11 41	27,45				
		43 44 46	32,75				
		48 49	32,75				
Łącznik krzyżowy bez piktogramu (moduł) 16 AX, zaciski śrubowe.	DW7A.01/X/..	11 41	27,45				
		43 44 46	32,75				
		48 49	32,75				
Łącznik krzyżowy z podświetleniem LED (moduł) 10 AX, szybkozłącza.	DW7L.01/..	11 41	34,50				
		43 44 46	39,80				
		48 49	39,80				
Łącznik krzyżowy bez piktogramu z podświetleniem LED (moduł) 10 AX, szybkozłącza.	DW7L.01/X/..	11 41	34,50				
		43 44 46	39,80				
		48 49	39,80				
Przycisk pojedynczy zwierny bez piktogramu (moduł) 10 AX, szybkozłącza.	DP1.01/..	11 41	19,40				
		43 44 46	24,70				
		48 49	24,70				
Przycisk pojedynczy zwierny bez piktogramu (moduł) 16 AX, zaciski śrubowe.	DP1A.01/..	11 41	21,70				
		43 44 46	27,00				
		48 49	27,00				
Przycisk pojedynczy rozwierny bez piktogramu (moduł) 10 AX, szybkozłącza.	DPR1.01/..	11 41	25,00				
		43 44 46	30,30				
		48 49	30,30				
Przycisk pojedynczy zwierny z podświetleniem LED bez piktogramu (moduł) 10 AX, szybkozłącza.	DP1L.01/..	11 41	28,75				
		43 44 46	34,05				
		48 49	34,05				
Przycisk pojedynczy zwierny z podświetleniem LED bez piktogramu (moduł) 16 AX, zaciski śrubowe.	DP1AL.01/..	11 41	31,05				
		43 44 46	36,35				
		48 49	36,35				
Przycisk „dzwonek” (moduł) 10 AX, szybkozłącza.	DD1.01/..	11 41	19,90				
		43 44 46	25,20				
		48 49	25,20				
Przycisk „dzwonek” (moduł) 16 AX, zaciski śrubowe.	DD1A.01/..	11 41	22,20				
		43 44 46	27,50				
		48 49	27,50				
Przycisk „dzwonek” z podświetleniem LED (moduł) 10 AX, szybkozłącza.	DD1L.01/..	11 41	29,25				
		43 44 46	34,55				
		48 49	34,55				
Przycisk „dzwonek” z podświetleniem LED (moduł) 16 AX, zaciski śrubowe.	DD1AL.01/..	11 41	31,55				
		43 44 46	36,85				
		48 49	36,85				
Przycisk „światło” (moduł) 10 AX, szybkozłącza.	DS1.01/..	11 41	19,90				
		43 44 46	25,20				
		48 49	25,20				
Przycisk „światło” (moduł) 16 AX, zaciski śrubowe.	DD1A.01/..	11 41	22,20				
		43 44 46	27,50				
		48 49	27,50				
Przycisk „światło” z podświetleniem LED (moduł) 10 AX, szybkozłącza.	DS1L.01/..	11 41	29,25				
		43 44 46	34,55				
		48 49	34,55				
Przycisk „światło” z podświetleniem LED (moduł) 16 AX, zaciski śrubowe.	DS1AL.01/..	11 41	31,55				
		43 44 46	36,85				
		48 49	36,85				
Łącznik dwubiegunowy (moduł) 10 AX, szybkozłącza.	DW2.01/..	11 41	22,85				
		43 44 46	28,15				
		48 49	28,15				
Łącznik dwubiegunowy (moduł) 16 AX, zaciski śrubowe.	DW2A.01/..	11 41	25,15				
		43 44 46	30,45				
		48 49	30,45				

Sposób zamawiania: SYMBOL/.. w miejsce kropek należy wpisać numer wybranego koloru.

cena netto
kolory podstawowe
kolory metalizowane

Opis	SYMBOL	Kolor	cena	Opis	SYMBOL	Kolor	cena
Łącznik dwubiegunowy podwójny – 2 klawisze (moduł) 16 AX, szybkozłączca.	DW22A.01/..	11 41	88,05				
		43 44 46	93,35				
		48 49	93,35				
Łącznik dwubiegunowy z podświetleniem LED (moduł) 10 AX, szybkozłączca.	DW2L.01/..	11 41	32,20				
		43 44 46	37,50				
		48 49	37,50				

Łącznik i przyciski 2-klawiszowe

Łącznik świecznikowy (mechanizm) 10 AX, szybkozłączca.	SW5M	13,40		Klawisze podwójne.	DKW5/..	11 41	6,40		
						27 32 33	8,75		
						43 44 46	14,15		
Przycisk podwójny zwierny (mechanizm) 10 AX, szybkozłączca. Dwuobwodowy: 2 wejścia, 2 wyjścia.	SP2M	19,95		Klawisze podwójne z oczkiem podświetlenia.	DKW5L/..	11 41	7,70		
						43 44 46	15,45		
						48 49	15,45		
				Klawisze podwójne antybakteryjne.	DKW5/AB..	11	14,15		
						Klawisze podwójne antybakteryjne z oczkiem podświetlenia.	DKW5L/AB..	11	15,45

Łącznik świecznikowy (moduł) 10 AX, szybkozłączca.	DW5.01/..	11 41	19,75				
		43 44 46	27,50				
		48 49	27,50				
Łącznik świecznikowy (moduł) 16 AX, zaciski śrubowe.	DW5A.01/..	11 41	22,05				
		43 44 46	29,80				
		48 49	29,80				
Łącznik świecznikowy do wersji IP44 (moduł) 10 AX, szybkozłączca. ! Posiada wkładkę uszczelniającą pod klawisze DU1W.	DW5B.01/..	11 41	23,10				
		43 44 46	30,85				
		48 49	30,85				
Łącznik świecznikowy z podświetleniem LED i do wersji IP44 (moduł) 10 AX, szybkozłączca. ! Posiada wkładkę uszczelniającą pod klawisze DU1W.	DW5BL.01/..	11 41	30,10				
		43 44 46	37,85				
		48 49	37,85				
Łącznik świecznikowy z podświetleniem LED i do wersji IP44 (moduł) 16 AX, zaciski śrubowe.	DW5ABL.01/..	11 41	32,40				
		43 44 46	40,15				
		48 49	40,15				
Przycisk podwójny zwierny, dwuobwodowy: 2 wejścia, 2 wyjścia (moduł) 10 AX, szybkozłączca.	DP2.01/..	11 41	26,30				
		43 44 46	34,05				
		48 49	34,05				

Łącznik schodowy podwójny (mechanizm) 10 AX, zaciski śrubowe.	SW6/2M	24,30		Klawisze do SW6/2M.	DKW6/2/..	11 41	6,55
						43 44 46	14,30
						48 49	14,30
				Klawisze do SW6/2M; Antybakteryjne.	DKW6/2/AB..	11	14,30

Łącznik schodowy podwójny z podświetleniem (mechanizm) 10 AX, szybkozłączca. ! Osobne podświetlenie dla każdego klawisza.	SW6/2XLM	45,00		Klawisze do: SW6/2XLM, SW7/2XM, SW6P1M.	DKW9/..	11 41	6,90		
						43 44 46	14,65		
						48 49	14,65		
Łącznik krzyżowy podwójny (mechanizm) 10 AX, szybkozłączca. ! W celu uzyskania produktu z podświetleniem należy dodatkowo zakupić układ podświetlenia (2 szt. DUL).	SW7/2XM	54,00		Klawisze z oczkiem do: SW6/2XLM, SW7/2XM, SW6P1M.	DKW9L/..	11 41	9,15		
						43 44 46	16,90		
						48 49	16,90		
Łącznik schodowy i przycisk zwierny (mechanizm) 10 AX, szybkozłączca.	SW6P1M	35,20		Klawisze antybakteryjne do: SW6/2XLM, SW7/2XM, SW6P1M.	DKW9/AB..	11	14,65		
						Klawisze antybakteryjne z oczkiem do: SW6/2XLM, SW7/2XM, SW6P1M.	DKW9L/AB..	11	16,90

Łącznik schodowy podwójny (moduł) 10 AX, zaciski śrubowe.	DW6/2.01/..	11 41	30,85				
		43 44 46	38,60				
		48 49	38,60				

Sposób zamawiania: SYMBOL/.. w miejsce kropek należy wpisać numer wybranego koloru.

cena netto
kolory podstawowe
kolory metalizowane

Opis	SYMBOL	Kolor	cena	Opis	SYMBOL	Kolor	cena
Łącznik schodowy podwójny bez piktogramów (moduł) 10 AX, zaciski śrubowe.	DW6/2.01/X/..	11 41	30,85				
		43 44 46	38,60				
		48 49	38,60				
Łącznik schodowy podwójny z podświetleniem (moduł) 10 AX, zaciski śrubowe. ! Wspólne podświetlenie dla dwóch klawiszy.	DW6/2L.01/..	11 41	41,15				
		43 44 46	48,90				
		48 49	48,90				
Łącznik schodowy podwójny bez piktogramów z podświetleniem (moduł) 10 AX, zaciski śrubowe.	DW6/2L.01/X/..	11 41	41,15				
		43 44 46	48,90				
		48 49	48,90				
Łącznik krzyżowy podwójny (moduł) 10 AX, szybkozłącza.	DW7/2.01/..	11 41	60,90				
		43 44 46	68,65				
		48 49	68,65				
Łącznik krzyżowy podwójny bez piktogramów (moduł) 10 AX, szybkozłącza. Dostępny tylko jako wersja IP20.	DW7/2.01/X/..	11 41	60,90				
		43 44 46	68,65				
		48 49	68,65				
Łącznik krzyżowy podwójny z podświetleniem (moduł) 10 AX, szybkozłącza.	DW7/2L.01/..	11 41	82,30				
		43 44 46	90,05				
		48 49	90,05				
Łącznik krzyżowy podwójny bez piktogramów z podświetleniem (moduł) 10 AX, szybkozłącza.	DW7/2L.01/X/..	11 41	82,30				
		43 44 46	90,05				
		48 49	90,05				

Łączniki i przyciski 3-klawiszowe

Łącznik potrójny (moduł) 10 AX, szybkozłącza.	DW31.01/..	11 41	34,15				
		43 44 46	41,90				
		48 49	41,90				
Łącznik potrójny z podświetleniem LED (moduł) 10 AX, szybkozłącza.	DW31L.01/..	11 41	43,50				
		43 44 46	51,25				
		48 49	51,25				
Przycisk potrójny (moduł) 10 AX, szybkozłącza.	DP31.01/..	11 41	36,55				
		43 44 46	44,30				
		48 49	44,30				
Przycisk potrójny z podświetleniem LED (moduł) 10 AX, szybkozłącza.	DP31L.01/..	11 41	45,90				
		43 44 46	53,65				
		48 49	53,65				

Łączniki hotelowe

Łącznik hotelowy z podświetleniem. Prąd znamionowy 10 (2) A (moduł). Wymagane jest zastosowanie przełącznika/stycznika. ! Tylko do ramek Simon 54 Premium.	DWH1.01/..	11 41	100,40				
		43 44 46	105,70				
		48 49	105,70				
Łącznik hotelowy podwójny -ZZ z podświetleniem. Prąd znamionowy 10 (2) A (moduł). Wymagane jest zastosowanie przełącznika/stycznika. ! Tylko do ramek Simon 54 Premium.	DWH2.01/..	11 41	136,35				
		43 44 46	141,65				
		48 49	141,65				

Sposób zamawiania: SYMBOL/.. w miejsce kropek należy wpisać numer wybranego koloru.

cena netto
kolory podstawowe
kolory metalizowane

Opis	SYMBOL	Kolor	cena	Opis	SYMBOL	Kolor	cena
Łączniki na kluczyki							
Łącznik na kluczyk jednobiegunowy (moduł) 2 pozycyjny „0-I” styk N/O, 5 A, 250 V~. Możliwość wyjęcia klucza w każdej pozycji. W komplecie z produktem 2 szt. kluczyków.	DW1K.01/..	11 41	269,85				
		43 44 46	275,15				
		48 49	275,15				
Łącznik na kluczyk chwilowy – przycisk (moduł) 2 pozycyjny „0-I” styk N/O, 5 A, 250 V~. Możliwość wyjęcia klucza tylko w pozycji 0. W komplecie z produktem 2 szt. kluczyków.	DP1K.01/..	11 41	278,35				
		43 44 46	283,65				
		48 49	283,65				
Łącznik na kluczyk roletowy jednobiegunowy (moduł) 3 pozycyjny „I-0-II” 2 styki N/O, 5 A, 250 V~. Możliwość wyjęcia klucza w każdej pozycji. W komplecie z produktem 2 szt. kluczyków.	DWZK.01/..	11 41	292,60				
		43 44 46	297,90				
		48 49	297,90				
Łącznik na kluczyk roletowy chwilowy – przycisk (moduł) 3 pozycyjny „I-0-II” 2 styki N/O, 5 A, 250 V~. Możliwość wyjęcia klucza tylko w pozycji 0. W komplecie z produktem 2 szt. kluczyków.	DPZK.01/..	11 41	292,60				
		43 44 46	297,90				
		48 49	297,90				

STEROWANIE ROLETAMI**Centralne sterowanie rolet**

Lokalny sterownik roletowy (moduł), do sterowania pojedynczą roletą.	DEZ1L.01/..	11 41	200,65				
		43 44 46	205,95				
		48 49	205,95				
Grupowy sterownik roletowy do zdalnego sterowania DEZ1L.01/.. (moduł).	DEZ1G.01/..	11 41	200,65				
		43 44 46	205,95				
		48 49	205,95				

Przyciski i łączniki roletowe 250 V~

Przycisk roletowy (mechanizm) 10 A, szybkozłączca.	SZP1M	24,10		Klawisze do SZP1M.	DKZP1/..	11 41	7,55
						43 44 46	15,30
						48 49	15,30
				Klawisze antybakteryjne do SZP1M.	DKZP1/AB..	11	15,30
Przycisk roletowy do sterowania z wielu miejsc (mechanizm) 10 A, szybkozłączca.	SZP1WM	33,15		Klawisze do SZP1WM.	DKZP1W/..	11 41	9,30
						43 44 46	17,05
						48 49	17,05
Przycisk roletowy (moduł) 10 A, szybkozłączca.	DZP1.01/..	11 41	31,65				
		43 44 46	39,40				
		48 49	39,40				
Przycisk roletowy (moduł) 16 A, zaciski śrubowe.	DZP1A.01/..	11 41	34,00				
		43 44 46	41,75				
		48 49	41,75				
Przycisk roletowy do sterowania jedną roletą z wielu miejsc (moduł) 10 A, zaciski śrubowe.	DZP1W.01/..	11 41	42,50				
		43 44 46	50,25				
		48 49	50,25				

Sposób zamawiania: SYMBOL/.. w miejsce kropek należy wpisać numer wybranego koloru.

cena netto
kolory podstawowe
kolory metalizowane

Opis	SYMBOL	Kolor	cena	Opis	SYMBOL	Kolor	cena
Łącznik roletowy trójpoziomy 1-0-2 (mechanizm); 10 A, szybkozłączka. ! Dostępny tylko jako wersja IP20.	SZW1KM		23,75	Klawisze do SZW1KM.	DKZW1K/..	11 41	7,95
		43 44 46				13,25	
				Klawisze antybakteryjne do SZW1KM.	DKZW1K/AB..	11	13,25
Łącznik roletowy trójpoziomy 1-0-2 (moduł) 10 A, 250 V~, szybkozłączka. ! Dostępny tylko jako wersja IP20.	DZW1K.01/..	11 41	31,65				
		43 44 46	36,95				
		48 49	36,95				
Łącznik roletowy podwójny (moduł) 10 A, 250 V~, szybkozłączka. ! W komplecie z pierścieniem dekoracyjnym. ! Dostępny tylko jako wersja IP20. ! PRODUKT TYLKO W KOLORACH: 43 44 46 48	DZW2.01/..	43 44 46	56,15				
		48 49	56,15				
Łącznik/przycisk roletowy podwójny, elektroniczny (moduł), 230 V. ! Brak możliwości podłączenia do centralnego sterowania rolet.	DEZ2.01/.. NOWOŚĆ	11 41	214,00				
		43 44 46	219,30				
		48 49	219,30				

ŁĄCZNIKI ELEKTRONICZNE

Łącznik/przycisk 4-krotny elektroniczny (moduł), max 16 A, 230 V. ! Możliwość zastosowania w automatyce domowej.	DEW4.01/.. NOWOŚĆ	11 41	170,90
		43 44 46	176,20
		48 49	176,20

ŚCIEMNIACZE I PRODUKTY ZDALNIE STEROWANE

Ściemniacz naciskowo-obrotowy jednobiegunowy do ściemniających LEDowych zamienników żarówek 230 V (moduł) 5–250 W.	DS9L.01/..	11 41	143,20
		43 44 46	150,95
		48 49	150,95
Regulator oświetlenia naciskowo-obrotowy 1–10 V (moduł). Do załączania i regulacji źródeł światła z zasilaczami sterowanymi napięciem 1–10 V.	DS9V.01/..	11 41	114,60
		43 44 46	122,35
		48 49	122,35
Ściemniacz naciskowo-obrotowy (moduł) 20–500 W.	DS9T.01/..	11 41	114,60
		43 44 46	122,35
		48 49	122,35
Ściemniacz dwuprzyciskowy (moduł) 40–500 W (300 VA). ! Pierścień dekoracyjny w kolorze modułu w komplecie. ! Produkt wycofany z oferty. Dostępny do wyczerpania zapasów magazynowych.	D75310.01/..	43 44 46	143,00
		48 49	143,00
Ściemniacz naciskowy i zdalnie sterowany (moduł) 20–500 W.	DS13T.01/..	11 41	157,55
		43 44 46	165,30
		48 49	165,30
Łącznik zdalnie sterowany z przełącznikiem (moduł) 8(2) A, 230 V~. ! Wymagana instalacja 3-przewodowa.	DWP10P.01/..	11 41	167,65
		43 44 46	175,40
		48 49	175,40

Sposób zamawiania: SYMBOL/.. w miejsce kropek należy wpisać numer wybranego koloru.

cena netto
kolory podstawowe
kolory metalizowane

Opis SYMBOL Kolor cena Opis SYMBOL Kolor cena

TERMOREGULATORY

Regulator temperatury z wyświetlaczem z czujnikiem wewnętrznym (moduł) 16(2) A, 230 V~.

DTRNW.01/..	11 41	382,45
	43 44 46	387,80
	48 49	387,80

Regulator temperatury z wyświetlaczem z czujnikiem zewnętrznym (moduł) 16(2) A, 230 V~.

DTRNSZ.01/..	11 41	430,20
	43 44 46	435,50
	48 49	435,50

! W komplecie czujnik zewnętrzny (sonda).

Regulator temperatury z czujnikiem wewnętrznym (moduł) 16(2) A, 230 V~. Montaż na wkręty.

DRT10W.02/..	11 41	235,80
	43 44 46	241,10
	48 49	241,10

Regulator temperatury z czujnikiem zewnętrznym (moduł) 16(2) A, 230 V~. Montaż na wkręty.

DRT10Z.02/..	11 41	308,25
	43 44 46	313,55
	48 49	313,55

! W komplecie czujnik zewnętrzny (sonda) – długość przewodu 3 m.

ŁĄCZNIKI Z CZUJNIKIEM RUCHU

Łącznik z czujnikiem ruchu z przekaźnikiem (moduł) 8(2) A, 230 V~.

DCR10P.01/..	11 41	302,45
	43 44 46	310,20
	48 49	310,20

! Wymagana instalacja 3-przewodowa.

Łącznik z czujnikiem ruchu (moduł) 20-500 W.

DCR10T.01/..	11 41	275,65
	43 44 46	283,40
	48 49	283,40

Łącznik z czujnikiem ruchu z przekaźnikiem z zabezpieczeniem przed nieuprawnionym dostępem do elementów sterujących (moduł) 8(2) A, 230 V~.

DCR11P.01/..	11 41	302,45
	43 44 46	310,20
	48 49	310,20

! Wymagana instalacja 3-przewodowa.

ŁĄCZNIKI Z OPÓŹNIENIEM WYŁĄCZENIA

Łącznik z opóźnieniem wyłączenia z przekaźnikiem (moduł) 8(2) A, 230 V~. Opóźnienie wyłączenia od 30 sek. do 99 min. Regulowane skokowo co 1 min.

DWC10P.01/..	11 41	200,80
	43 44 46	208,55
	48 49	208,55

! Wymagana instalacja 3-przewodowa.

Łącznik z opóźnieniem wyłączenia (moduł) 20-500 W. Opóźnienie wyłączenia od 15 sek. do 10 min. Regulowane płynnie.

DWC10T.01/..	11 41	199,60
	43 44 46	207,35
	48 49	207,35

Łącznik z opóźnieniem wyłączenia z przekaźnikiem (moduł) 16 A, 230 V~. Opóźnienie wyłączenia regulowane płynnie 1-15 min.

DWC20P.02/..	11 41	235,80
	43 44 46	243,55
	48 49	243,55

! Wymagana instalacja 3 lub 4-przewodowa.

DŹWIĘK I MUZYKA

Odbiornik Bluetooth z ładowarką USB.

D7501385.01/..	11 41	727,65
	43 44 46	732,95
	48 49	732,95

Sposób zamawiania: SYMBOL/.. w miejsce kropek należy wpisać numer wybranego koloru.

cena netto
kolory podstawowe
kolory metalizowane

Opis	SYMBOL	Kolor	cena	Opis	SYMBOL	Kolor	cena
Głośnik 2 W, 16 Ω (moduł).	D05562N.02/..	11 41	131,20				
		43 44 46	136,50				
		48 49	136,50				
Głośnik 2", 2 W, 16 Ω do sufitów podwieszanych – otwór montażowy Ø = 65 mm.	05563-30		131,85				
Głośnik 5", 7 W, 16 Ω.	05073-39		126,90				
Obudowa głośnika 5".	05505-30		44,00				
Puszka do głośnika 5", do sufitów podwieszanych. Otwór montażowy Ø = 160 mm (minimalna odległość od sufitu 65 mm).	05705-39		13,50				

ŁADOWARKA 2 X USB

Ładowarka 2 x USB (moduł), 2.1 A, 5 V DC, 230 V.	DC2USB.01/..	11 41	96,60
		43 44 46	101,90
		48 49	101,90

PODŚWIETLENIE SCHODÓW, CIĄGÓW KOMUNIKACYJNYCH

Oprawa oświetleniowa LED 230 V (0,93 W). Barwa ciepła biała 3100 K.	DOS.01/..	11 41	127,65
		43 44 46	132,95
		48 49	132,95
Oprawa oświetleniowa LED 230 V (1,1 W). Barwa zimna biała 5900 K.	DOSA.01/..	11 41	127,65
		43 44 46	132,95
		48 49	132,95
Oprawa oświetleniowa LED 230 V (0,9 W). Barwa neutralna 4200 K.	DOSB.01/..	11 41	127,65
		NOWOŚĆ 43 44 46	132,95
		48 49	132,95
Oprawa oświetleniowa LED 14 V* (0,42 W). Barwa ciepła biała 3100 K. * Dedykowane zasilacze poniżej.	DOS14.01/..	11 41	48,65
		43 44 46	53,95
		48 49	53,95
Oprawa oświetleniowa LED 14 V* (0,56 W). Barwa zimna biała 5900 K. * Dedykowane zasilacze poniżej.	DOS14A.01/..	11 41	48,65
		43 44 46	53,95
		48 49	53,95
Oprawa oświetleniowa LED 14 V* (0,4 W). Barwa neutralna 4200 K. *Dedykowane zasilacze poniżej.	DOS14B.01/..	11 41	48,65
		NOWOŚĆ 43 44 46	53,95
		48 49	53,95
Oprawa oświetleniowa LED 230 V z czujnikiem ruchu (1,23 W). Barwa ciepła biała 3100 K.	DOSC.01/..	11 41	194,50
		43 44 46	199,85
		48 49	199,85
Oprawa oświetleniowa LED 230 V z czujnikiem ruchu (1,4 W). Barwa zimna biała 5900 K.	DOSCA.01/..	11 41	194,50
		43 44 46	199,85
		48 49	199,85
Oprawa oświetleniowa LED 230 V z czujnikiem ruchu (1,2 W). Barwa neutralna 4200 K.	DOSCB.01/..	11 41	194,50
		NOWOŚĆ 43 44 46	199,85
		48 49	199,85
Oprawa oświetleniowa LED 14 V* z czujnikiem ruchu (0,64 W). Barwa ciepła biała 3100 K. * Dedykowane zasilacze poniżej.	DOSC14.01/..	11 41	172,65
		43 44 46	177,95
		48 49	177,95
Oprawa oświetleniowa LED 14 V* z czujnikiem ruchu (0,78 W). Barwa zimna biała 5900 K. * Dedykowane zasilacze poniżej.	DOSC14A.01	11 41	172,65
		43 44 46	177,95
		48 49	177,95
Oprawa oświetleniowa LED 14 V* z czujnikiem ruchu (0,62 W). Barwa neutralna 4200 K. * Dedykowane zasilacze poniżej.	DOSC14B.01/..	11 41	172,65
		NOWOŚĆ 43 44 46	177,95
		48 49	177,95

Sposób zamawiania: SYMBOL/.. w miejsce kropek należy wpisać numer wybranego koloru.

cena netto
kolory podstawowe
kolory metalizowane

Opis	SYMBOL	Kolor	cena	Opis	SYMBOL	Kolor	cena
Zasilacz LED dopuszczkowy 14 V DC 8 W.	ZL14P-08		67,00				
Zasilacz LED dopuszczkowy 14 V DC 15 W.	ZL14P-15		83,40				
Zasilacz LED natynkowy 14 V DC 8 W.	ZL14N-08		70,70				
Zasilacz LED natynkowy 14 V DC 15 W.	ZL14N-15		86,15				
Zasilacz LED modułowy 14 V DC 8 W. ! Przeznaczone do montażu na szynie TH-35.	ZL14M-08		85,55				

GNAZDA WTYCZKOWE (250 V~)

Gniazdo wtyczkowe podwójne z uziemieniem (mechanizm) 16 A, zaciski śrubowe.	SGZ2M	14,90	Pokrywa gniazda podwójnego do ramek PREMIUM.	DGZ2MZP/..	11 41 43 44 46 48 49	11,50 16,80 16,80
			Pokrywa antybakteryjna gniazda podwójnego do ramek PREMIUM.	DGZ2MZP/AB..	11	16,80
			Pokrywa gniazda podwójnego do ramek NATURE.	DGZ2MZN/..	11 41 43 44 46 48 49	11,50 16,80 16,80

Gniazdko wtyczkowe z uziemieniem z przesłonami podwójne (moduł) 16 A, zaciski śrubowe. ! Do ramek Simon 54 PREMIUM.	DGZ2MZ.01/..	11 41 43 44 46 48 49	26,40
			31,70
			31,70
Gniazdko wtyczkowe z uziemieniem z przesłonami podwójne do (moduł) 16 A, zaciski śrubowe. ! Do ramek Simon 54 NATURE.	DGZ2MZN.01/..	11 41 43 44 46 48 49	26,40
			31,70
			31,70
Gniazdko wtyczkowe bez uziemienia z przesłonami podwójne (moduł) 16 A, zaciski śrubowe. ! Do ramek Simon 54 PREMIUM.	DG2MZ.01/..	11 41 43 44 46 48 49	26,30
			31,60
			31,60
Gniazdko wtyczkowe bez uziemienia z przesłonami podwójne do (moduł) 16 A, zaciski śrubowe. ! Do ramek Simon 54 NATURE.	DG2MZN.01/..	11 41 43 44 46 48 49	26,30
			31,60
			31,60

Gniazdo wtyczkowe z uziemieniem (mechanizm) 16 A, zaciski śrubowe.	SGZ1M	10,65	Pokrywa gniazda pojedynczego.	DGZ1ZP/..	11 41 22 32 33 43 44 46 48 49	6,80 9,05 12,10 12,10
			Pokrywa antybakteryjna gniazda pojedynczego.	DGZ1ZP/AB..	11 22 33	12,10
			Pokrywa do gniazda IP44, klapka transparentna. ! Wymagana uszczelka IP44 do ramki.	DGZ1BUZP/..A	11 41 43 44 46 48 49	9,35 14,65 14,65
Gniazdo wtyczkowe z uziemieniem (mechanizm) 16 A, szybkozłącza.	SGZ1CM	12,30	Pokrywa do gniazda IP44; klapka w kolorze pokrywy. ! Wymagana uszczelka IP44 do ramki.	DGZ1BUZP/..	11 41 22 32 33	9,35 18,35
			Pokrywa antybakteryjna do gniazda IP44. ! Wymagana uszczelka IP44 do ramki.	DGZ1BUZP/AB..	11 22 33	17,10 26,10

Gniazdko wtyczkowe z uziemieniem i przesłonami (moduł) 16 A, zaciski śrubowe.	DGZ1Z.01/..	11 41 43 44 46 48 49	17,45
			22,75
			22,75

Sposób zamawiania: SYMBOL/.. w miejsce kropek należy wpisać numer wybranego koloru.

cena netto
kolory podstawowe
kolory metalizowane

Opis	SYMBOL	Kolor	cena	Opis	SYMBOL	Kolor	cena					
Gniazdko wtyczkowe z uziemieniem i przesłonami (moduł) 16 A, szybkozłącza.	DGZ1CZ.01/..	11 41	18,60									
		43 44 46	23,90									
		48 49	23,90									
Gniazdko wtyczkowe bez uziemienia z przesłonami (moduł) 16 A, zaciski śrubowe.	DG1Z.01/..	11 41	16,25									
		43 44 46	21,55									
		48 49	21,55									
Gniazdko wtyczkowe do wersji IP44 z przesłonami, BEZ USZCZELKI (moduł) 16 A, 250 V~, zaciski śrubowe. Klapka transparentna. ! Wymagana uszczelka ramki.	DGZ1BUZ.01/..A	11 41	20,00									
		43 44 46	25,30									
		48 49	25,30									
Gniazdko wtyczkowe do wersji IP44 z przesłonami, BEZ USZCZELKI (moduł) 16 A, zaciski śrubowe. ! Wymagana uszczelka ramki.	DGZ1BUZ.01/..	11 41	20,00									
Gniazdko wtyczkowe do wersji IP44 z przesłonami, Z USZCZELKĄ ramki (moduł) 16 A, zaciski śrubowe. Klapka transparentna. ! W komplecie uszczelka do ramek Simon54 Premium.	DGZ1BZ.01/..A	11 41	24,85									
		43 44 46	30,15									
		48 49	30,15									
Gniazdko wtyczkowe do wersji IP44 z przesłonami, Z USZCZELKĄ ramki (moduł) 16 A, zaciski śrubowe. Klapka w kolorze pokrywy. ! W komplecie uszczelka do ramek Simon54 Premium.	DGZ1BZ.01/..	11 41	24,85									
				Pokrywa + klucz do gniazda DATA.	DGD1P/..	11 41 22 32 33 43 44 46 48 49	11,45 13,45 16,75 16,75					
Gniazdko DATA (mechanizm) 16 A, zaciski śrubowe.	SGD1M		10,65									
									Pokrywa antybakteryjna + klucz do gniazda DATA.	DGD1P/AB..	11 22 33	16,75
									Pokrywa do gniazda DATA IP44 + klucz do gniazda DATA.	DGD1BP/..	22 33	28,70
				Pokrywa antybakteryjna do gniazda DATA IP44 + klucz do gniazda DATA.	DGD1BP/AB..	22 33	36,45					
Gniazdko DATA z kluczem uprawniającym (moduł) 16 A, zaciski śrubowe.	DGD1.01/..	11 41	22,10									
		22	24,05									
		43 44 46	27,40									
		48 49	27,40									
Gniazdko wtyczkowe z uziemieniem podwójne, z funkcją niezmienności faz, 16 A, zaciski śrubowe. ! Wymagana puszka podtynkowa Ø 68 mm (czeska). ! Kompletne – brak możliwości zastosowania w ramach wielokrotnych.	DGZ2T/..	11 41	17,15									
		43 44 46	22,45									
		48 49	22,45									
Gniazdko wtyczkowe z uziemieniem podwójne, z funkcją niezmienności faz z przesłonami torów prądowych 16 A, zaciski śrubowe. ! Wymagana puszka podtynkowa Ø 68 mm (czeska). ! Kompletne – brak możliwości zastosowania w ramach wielokrotnych.	DGZ2TZ/..	11 41	18,25									
		43 44 46	23,55									
		48 49	23,55									
Gniazdko ekwipotencjalne pojedyncze (moduł).	DGEK1.01/..	11 41	67,45									
		43 44 46	72,80									
		48 49	72,80									
Gniazdko ekwipotencjalne podwójne (moduł).	DGEK2.01/..	11 41	101,15									
		43 44 46	106,45									
		48 49	106,45									

Sposób zamawiania: SYMBOL/.. w miejsce kropek należy wpisać numer wybranego koloru.

cena netto
kolory podstawowe
kolory metalizowane

Opis	SYMBOL	Kolor	cena	Opis	SYMBOL	Kolor	cena
Gniazdo ekwipotencjalne (mechanizm).	SGE1M		86,00	Pokrywy gniazda ekwipotencjalnego.	DGE1P/..	11 41	11,05
						43 44 46	16,35
						48 49	16,35
				Pokrywy antybakteryjne do gniazda ekwipotencjalnego.	DGE1P/AB..	11	18,80
Wtyczka gniazda ekwipotencjalnego. Sprzedawana pojedynczo.	00965591PEHA		125,00				

Gniazda Schuko

Gniazdo Schuko z przesłonami (moduł) 16 A, zaciski śrubowe.	DGSZ1Z.01/..		11 41	16,15					
								43 44 46	21,45
								48 49	21,45
Gniazdo Schuko z przesłonami (moduł) 16 A, szybkozłącza.	DGSZ1CZ.01/..		11 41	18,90					
								43 44 46	24,20
								48 49	24,20
Gniazdo Schuko z przesłonami (moduł) 16 A, zaciski śrubowe. Antybakteryjne.	DGSZ1Z.01/AB..		11	21,45					
Gniazdo wtyczkowe Schuko do wersji IP44 z przesłonami Z USZCZELKĄ ramki (moduł) 16 A, zaciski śrubowe. Klapka transparentna. W komplecie uszczelka do ramek Simon54 Premium.	DGSZ1BZ.01/..A		11 41	19,60					
								43 44 46	24,90
								48 49	24,90
Gniazdo Schuko z przesłonami podwójne 16 A, zaciski śrubowe. Kompletnie – brak możliwości zastosowania w ramkach wielokrotnych.	DGSZ2Z/..		11 41	23,15					
								43 44 46	28,45
								48 49	28,45
Gniazdo Schuko podwójne z przesłonami 16 A, zaciski śrubowe. Antybakteryjne. Kompletnie – brak możliwości zastosowania w ramkach wielokrotnych.	DGSZ2Z/AB..		11	28,45					
Gniazdo podwójne Schuko podtynkowe z przesłonami torów prądowych wersja skandynawska 16 A, zaciski śrubowe.	EGSZ2PZ/..		11	31,55					
								43 48	36,85
Gniazdo podwójne Schuko podtynkowe z przesłonami torów prądowych wersja skandynawska 16 A, szybkozłącza.	EGSZ2SPZ/..		11	36,95					
								43 48	42,25
Gniazdo podwójne Schuko natynkowe z przesłonami torów prądowych wersja skandynawska 16 A, zaciski śrubowe.	EGSZ2NZ/..		11	32,80					
								43 48	38,15
Gniazdo podwójne Schuko natynkowe z przesłonami torów prądowych wersja skandynawska 16 A, szybkozłącza.	EGSZ2SNZ/..		11	38,35					
								43 48	43,65
Gniazdo poczwórne Schuko natynkowe z przesłonami torów prądowych wersja skandynawska 16 A, zaciski śrubowe.	EGSZ4NZ/..		11	83,40					
								43 48	88,70
Gniazdo poczwórne Schuko natynkowe z przesłonami torów prądowych wersja skandynawska 16 A, szybkozłącza.	EGSZ4SNZ/..		11	93,00					
								43 48	98,30
Gniazdo podwójne Schuko natynkowe brygoszczelne IP44 z przesłonami torów prądowych wersja skandynawska 16 A, zaciski śrubowe.	EGSZ2NZB/..		11	76,55					
								43 48	81,85

Sposób zamawiania: SYMBOL/.. w miejsce kropek należy wpisać numer wybranego koloru.

cena netto
kolory podstawowe
kolory metalizowane

Opis SYMBOL Kolor cena Opis SYMBOL Kolor cena

Gniazda ANTENOWE, GŁOŚNIKOWE I HDMI

Gniazdo antenowe R-TV końcowe separowane (moduł). 1x Wejście: 5÷862 MHz.	DAK.01/..	11 41	53,40
		43 44 46	58,70
		48 49	58,70
Gniazdo antenowe R-TV przelotowe 10 dB (moduł). 1x Wejście: 5÷862 MHz.	DAP10.01/..	11 41	59,35
		43 44 46	64,65
		48 49	64,65
Gniazdo antenowe R-TV zakończeniowe 10 dB do gniazd przelotowych (moduł) tłum. 1x Wejście: 5÷862 MHz.	DAZ.01/..	11 41	59,35
		43 44 46	64,65
		48 49	64,65
Gniazdo antenowe R-TV-SAT końcowe/zakończeniowe (moduł). 1x Wejście: 5 MHz÷2,4 GHz.	DASK.01/..	11 41	73,90
		43 44 46	79,20
		48 49	79,20
Gniazdo antenowe R-TV-SAT przelotowe 7dB (moduł). 1x Wejście: 5 MHz÷2,4 GHz.	DASP.01/..	11 41	98,05
		43 44 46	103,35
		48 49	103,35
Gniazdo antenowe satelitarne podwójne SAT-SAT-RTV (moduł). 2x Wejście: 5 MHz÷2,4 GHz.	DASK2.01/..	11 41	102,60
		43 44 46	107,90
		48 49	107,90
Gniazdo antenowe R-TV-DATA (moduł). 1xWejście: 5÷862 MHz.	DAD.01/..	11 41	80,90
		43 44 46	86,20
		48 49	86,20
Gniazdo antenowe TV-DATA (moduł). 1x Wejście: 5÷1000 MHz.	DAD1.01/..	11 41	76,15
		43 44 46	81,45
		48 49	81,45
Gniazdo antenowe TV pojedyncze (moduł). Do instalacji indywidualnych.	DAK1.01/..	11 41	24,30
		43 44 46	29,60
		48 49	
Gniazdo antenowe typu „F” pojedyncze (moduł). Do instalacji indywidualnych.	DASF1.01/..	11 41	23,35
		43 44 46	28,70
		48 49	28,70
Gniazdo antenowe typu „F” podwójne (moduł). Do instalacji indywidualnych.	DASF2.01/..	11 41	29,10
		43 44 46	34,40
		48 49	34,40
Gniazdo antenowe typu „F” + RJ45 kat.6 (moduł).	DASFRJ45.01/..	11 41	64,20
		43 44 46	69,50
		48 49	69,50
Gniazdo głośnikowe 1-krotne z polem opisowym (moduł). Do podłączenia 1 kolumny głośnikowej. Przekrój przewodów dla wejścia i wyjścia 2,5 mm ² .	DGL31.01/..	11 41	30,85
		43 44 46	36,15
		48 49	36,15
Gniazdo głośnikowe 2-krotne z polem opisowym (moduł). Do podłączenia 2 kolumn głośnikowych. Przekrój przewodów dla wejścia i wyjścia 2,5 mm ² .	DGL32.01/..	11 41	40,45
		43 44 46	45,75
		48 49	45,75
Gniazdo głośnikowe 4-krotne z polem opisowym (moduł). Do podłączenia 4 kolumn głośnikowych. Przekrój przewodów dla wejścia i wyjścia 2,5 mm ² .	DGL34.01/..	11 41	60,75
		43 44 46	66,05
		48 49	66,05
Gniazdo głośnikowe pojedyncze (moduł). Do podłączenia 1 kolumny głośnikowej. Przekrój przewodów dla wyjścia do 6 mm ² .	DGL2.01/..	11 41	37,20
		43 44 46	42,50
		48 49	42,50
Gniazdo HDMI ver.1.4 (moduł).	DGHDMI.01/..	11 41	95,90
		43 44 46	101,20
		48 49	101,20

Sposób zamawiania: SYMBOL/.. w miejsce kropek należy wpisać numer wybranego koloru.

cena netto
kolory podstawowe
kolory metalizowane

Opis	SYMBOL	Kolor	cena	Opis	SYMBOL	Kolor	cena
Gniazdo HDMI ver.1.4 podwójne (moduł).	DGHDMI2.01/..	11 41	181,20				
		43 44 46	186,50				
		48 49	186,50				
Gniazdo HDMI ver.1.4 + RJ45 kat.6. (moduł).	DGHRJ45.01/..	11 41	119,10				
		43 44 46	124,40				
		48 49	124,40				

GNIAZDA ŚWIATŁOWODOWE / OPTYCZNE

Gniazdo światłowodowe / optyczne pojedyncze SC/APC.	DGS1.01/..	11 41	29,65				
		43 44 46	34,70				
		48 49	34,70				
Gniazdo światłowodowe / optyczne podwójne SC/APC.	DGS2.01/..	11 41	50,60				
		43 44 46	55,65				
		48 49	55,65				

GNIAZDA TELEINFORMATYCZNE

Gniazdo telefoniczne pojedyncze RJ12 (moduł).	DT1.01/..	11 41	30,35				
		43 44 46	35,65				
		48 49	35,65				
Gniazdo telefoniczne podwójne RJ12 (moduł).	DT2.01/..	11 41	44,30				
		43 44 46	49,60				
		48 49	49,60				
Gniazdo komputerowe pojedyncze RJ45 kategoria 6, z przesłoną przeciwkurzową (moduł).	D61.01/..	11 41	60,20				
		43 44 46	65,50				
		48 49	65,50				
Gniazdo komputerowe pojedyncze RJ45 kategoria 6, ekranowane z przesłoną przeciwkurzową (moduł).	D61E.01/..	11 41	68,65				
		43 44 46	73,95				
		48 49	73,95				
Gniazdo komputerowe podwójne RJ45 kategoria 6, z przesłoną przeciwkurzową (moduł).	D62.01/..	11 41	99,50				
		43 44 46	104,80				
		48 49	104,80				
Gniazdo komputerowe podwójne RJ45 kategoria 6, ekranowane z przesłoną przeciwkurzową (moduł).	D62E.01/..	11 41	111,80				
		43 44 46	117,10				
		48 49	117,10				
Gniazdo komputerowe RJ45 kategoria 5e + telefoniczne RJ12 (moduł).	D5T.01/..	11 41	68,15				
		43 44 46	73,45				
		48 49	73,45				
Pokrywa gniazd teleinformatycznych IP44 na Keystone podwójna z polem opisowym (moduł).	DKP2B.01/..A	11	16,50				
Pokrywa gniazd teleinformatycznych IP44 na Keystone podwójna z polem opisowym (moduł). Antybakteryjna.	DKP2B.01/AB..	11	23,45				
Pokrywa gniazd teleinformatycznych na Keystone płaska podwójna (moduł).	DKP2.01/..	11 41	11,55				
		43 44 46	16,85				
		48 49	16,85				
Pokrywa gniazd teleinformatycznych na Keystone płaska podwójna (moduł). Antybakteryjna.	DKP2.01/AB..	11 41	16,30				
		43 44 46					
		48 49					
Pokrywa gniazd teleinformatycznych na Keystone skośna podwójna z polem opisowym.	DKP2S.01/..	11 41	14,40				
		43 44 46	19,70				
		48 49	19,70				
Pokrywa gniazd teleinformatycznych na Keystone skośna pojedyncza z polem opisowym (moduł).	DKP1S.01/..	11 41	15,10				
		43 44 46	20,40				
		48 49	20,40				
Zaślepka otworu wtyku RJ45/RJ12 do pokrywy gniazda teleinformatycznego.	BWB/..	11 41	2,20				
		43 44 46	7,50				
		48 49	7,50				

Sposób zamawiania: SYMBOL/.. w miejsce kropek należy wpisać numer wybranego koloru.

cena netto
kolory podstawowe
kolory metalizowane

Opis SYMBOL Kolor cena Opis SYMBOL Kolor cena

WKŁADY DO GNIAZD TELEINFORMATYCZNYCH

Wkład gniazda telefonicznego RJ12. HRJ12 15,20

Kategoria 5e – UTP (nieekranowane)

Wkład gniazda komputerowego RJ45 kat. 5e UTP. FCRJ455e 17,40	Wkład gniazda komputerowego RJ45 kat. 5e UTP Simon Connectivity. CJ545U 19,33
Wkład gniazda komputerowego RJ45 kat. 5e UTP. AMP. ARJ455e 41,50	Wkład gniazda komputerowego RJ45 kat. 5e UTP. Molex. MRJ455e 26,00

Kategoria 5e – FTP/STP (ekranowane)

Wkład gniazda komputerowego RJ45 kat. 5e FTP/STP (ekranowany) z przesłoną przeciwkurbową. FBRJ455ekr 39,00	Wkład gniazda komputerowego RJ45 kat. 5e FTP (ekranowany) Simon Connectivity. Stosować z pokrywą pojedynczą skośną DKP1S.01/.. CJ545FM 49,99
--	--

Kategoria 6 – UTP (nieekranowane)

Wkład gniazda komputerowego RJ45 kat. 6 UTP z przesłoną przeciwkurbową. FBRJ456 29,85	Wkład gniazda komputerowego RJ45 kat. 6 UTP. Simon Connectivity. CJ645u 26,61
Wkład gniazda komputerowego RJ45 kat. 6 UTP. AMP. ARJ456 54,30	Wkład gniazda komputerowego RJ45 kat. 6 UTP. Molex. MRJ456 32,00

Kategoria 6 – FTP/STP (ekranowane)

Wkład gniazda komputerowego RJ45 kat. 6, FTP/STP (ekranowany) z przesłoną przeciwkurbową. FBRJ456ekr 40,00	Wkład gniazda komputerowego RJ45 kat. 6 FTP (ekranowany) Simon Connectivity. Stosować z pokrywą pojedynczą skośną DKP1S.01/.. CJ645FM 54,99
--	---

Kategoria 6A – FTP/STP (ekranowane)

Wkład gniazda komputerowego RJ45 kat. 6A, FTP/STP (ekranowany) z przesłoną przeciwkurbową. FBRJ456Aekr 44,00	Wkład gniazda komputerowego RJ45 kat. 6a STP (ekranowany) FMT. FRJ456Aekr 50,45
--	---

PRODUKTY UZUPEŁNIAJĄCE

Wyjście kablowe (moduł). DPK1.01/.. 11 41 22,10
Dopuszczalna średnica przyłączonego przewodu: 6,2–14,5 mm. 43 44 46 27,40
48 49 27,40

Adapter (prześciółka) na osprzęt standardu 45 × 45 mm. DA45.01/.. 11 41 13,15
43 44 46 18,45
48 49 18,45

Zaślepka ramki (moduł). Mocowanie za pomocą łapek lub wkrętów. DPS.01/.. 11 41 9,80
43 44 46 15,10
48 49 15,10

Zaślepka ramki (moduł). Antybakteryjna. Mocowanie za pomocą łapek lub wkrętów. DPS.01/AB.. 11 14,60

Sposób zamawiania: SYMBOL/.. w miejsce kropek należy wpisać numer wybranego koloru.

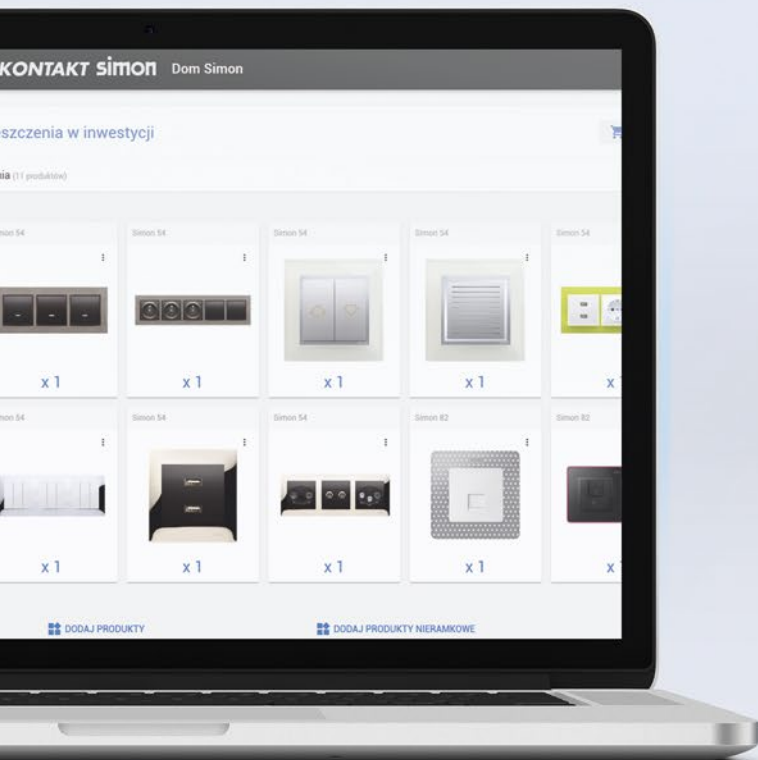
cena netto
kolory podstawowe
kolory metalizowane

Opis	SYMBOL	Kolor	cena	Opis	SYMBOL	Kolor	cena
Zaślepka ramki bez mostka – mocowanie tylko na zatrzask do ramki. Do modułów wewnętrznych w ramach wielokrotnych.	DP/..	11 41	5,65				
		43 44 46	10,95				
		48 49	10,95				
Klawisz pojedynczy z piktogramem klucza do łączników/przycisków. Kolor biały.	DKWK1/..	11 41	6,25				
		43 44 46	11,55				
		48 49	11,55				
Sygnalizator świetlny LED – światło białe (moduł) 230 V~.	DSS1.01/..	11 41	78,40				
		43 44 46	83,70				
		48 49	83,70				
Sygnalizator świetlny LED – światło czerwone (moduł) 230 V~.	DSS2.01/..	11 41	78,40				
		43 44 46	83,70				
		48 49	83,70				
Sygnalizator świetlny LED – światło zielone (moduł) 230 V~.	DSS3.01/..	11 41	78,40				
		43 44 46	83,70				
		48 49	83,70				
Dzwonek elektroniczny (moduł) 230 V~. Głośność ~70 dB (A).	DDS1.01/..	11 41	89,50				
		43 44 46	94,85				
		48 49	94,85				
Dzwonek elektroniczny (moduł) 8–12 V~. Głośność ~70 dB (A).	DDT1.01/..	11 41	97,25				
		43 44 46 48	102,55				

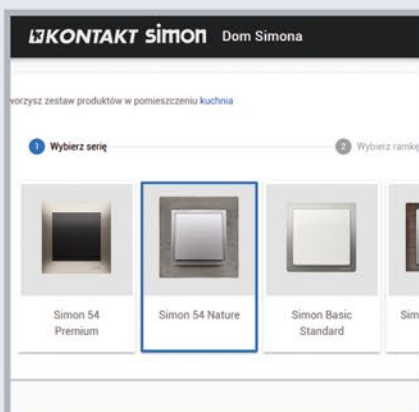
AKCESORIA

Eliminator rozbłysków żarówek energooszczędnych i LED. Rozbłyski mogą wystąpić przy korzystaniu z łączników i przycisków z podświetleniem. Dedykowany dla osprzętu Kontakt-Simon.	WKSL		7,25				
Pierścień dekoracyjny.	DPRZ/..		6,05				
Wkładka uszczelniająca do łączników 2-klawiszowych IP44.	DU1W		3,35				
Dodatkowe zaciski głośnikowe do gniazda BMGL3.01/.., (komplet = 2 szt.).	GL3		9,60				
Zaślepka do gniazd głośnikowych DGL3.01/..	GL3Z/..		3,50				
Układ podświetlenia LED do łączników i przycisków. Kolor niebieski.	DUL		12,50				
Układ podświetlenia LED do łączników i przycisków na napięcie do 25 V. Kolor niebieski.	DUL2		14,10				
Klucz do gniazda DATA.	KGD1		3,45				
Narzędzie do dociskania wkładów RJ45 w gniazdach komputerowych: D61.01/.., D61E.01/.., D62.01/.., D62E.01/.., BM61.01/.., BM61E.01/.., C61E.01/.., C62E.01/.., 1591553-.., 1591563-.., 1591554-.., 1591564-..	NDF		14,90				
Narzędzie zaciskowe do wkładów RJ45 w gniazdach komputerowych: D61.01/.., D61E.01/.., D62.01/.., D62E.01/.., BM61.01/.., BM61E.01/.., BM62.01/.., BM62E.01/.., C61E.01/.., C62E.01/.., 1591553-.., 1591563-.., 1591554-.., 1591564-..	XT100.KEY		199,30				

Zamawiaj szybko i łatwo za pomocą konfiguratora

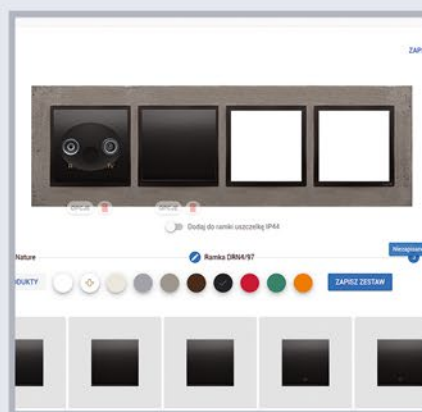


Przedstawiamy nowy konfigurator produktów Kontakt-Simon!

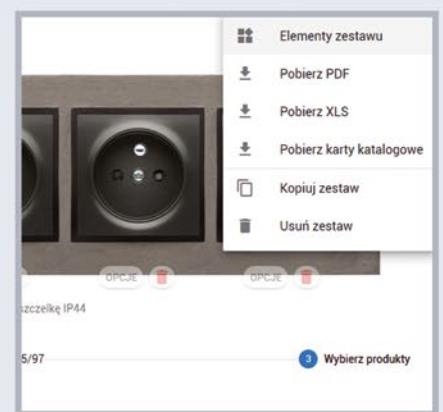


Wprowadź nazwę swojej inwestycji i utwórz pomieszczenia. Wybierz pomieszczenie i skompletuj do niego osprzęt z dostępnych serii:

- Simon 54 Premium
- Simon 54 Nature
- Simon Basic Standard
- Simon Basic Neos
- Simon 82 Detail
- Simon 10
- Simon Aquarius



Najpierw wskaż ramkę, a następnie z listy produktów wybierz interesujący Cię osprzęt. Wystarczy dwa kliknięcia.



Gotowe! Otrzymujesz komplet informacji wraz z orientacyjną ceną za wybrane produkty. Z gotową listą w firmacie xls lub pdf, możesz wybrać się do swojego dostawcy lub wysłać ją e-mailem do sklepów internetowych należących do Klubu Sprzedaży Kontakt-Simon.

ZOBACZ WWW

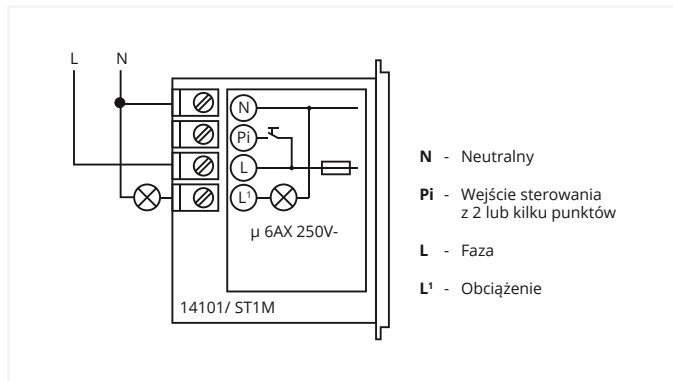


! Ważna informacja dla Instalatora.
Sposób podłączania sterowników dotykowych do instalacji Simon 54 Touch.

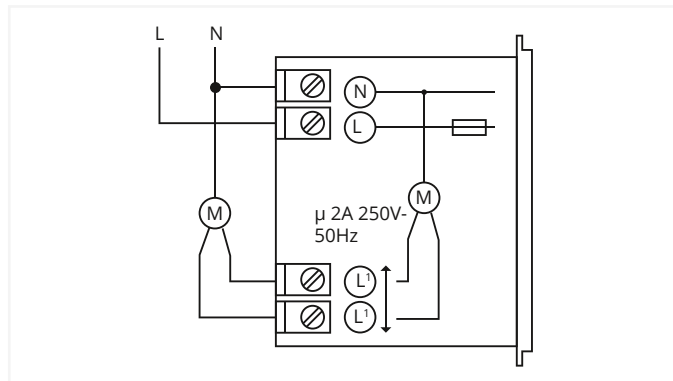
SPOSÓB PODŁĄCZANIA STEROWNIKÓW DOTYKOWYCH SIMON 54 TOUCH DO INSTALACJI

Sterowniki dotykowe ST1M

Sterowanie obciążeniem z jednego miejsca

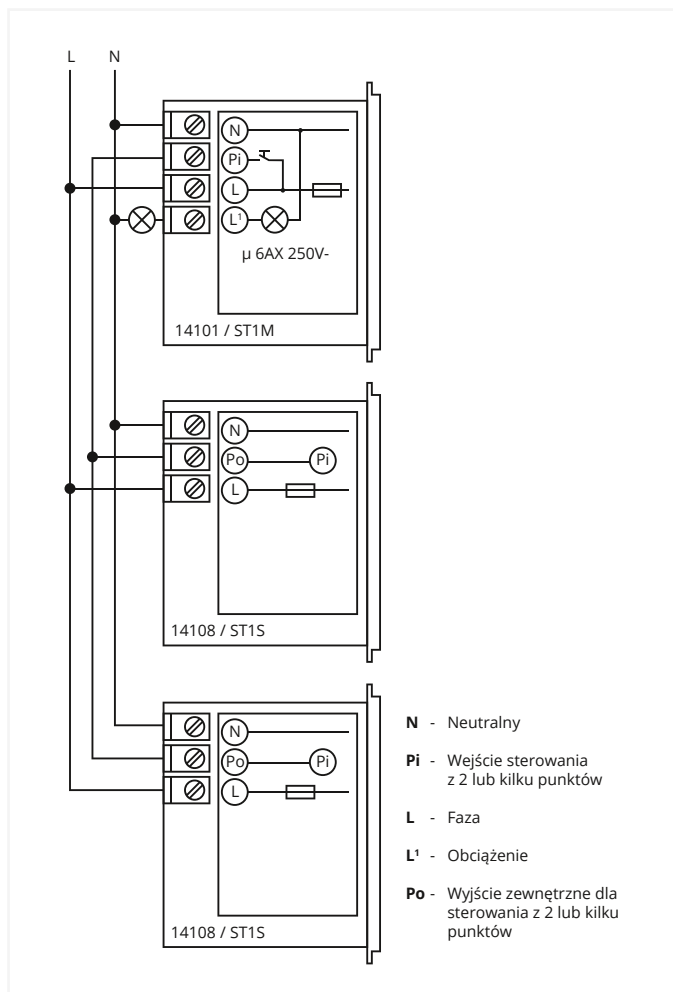


Sterowniki dotykowe roletowe ST1Z



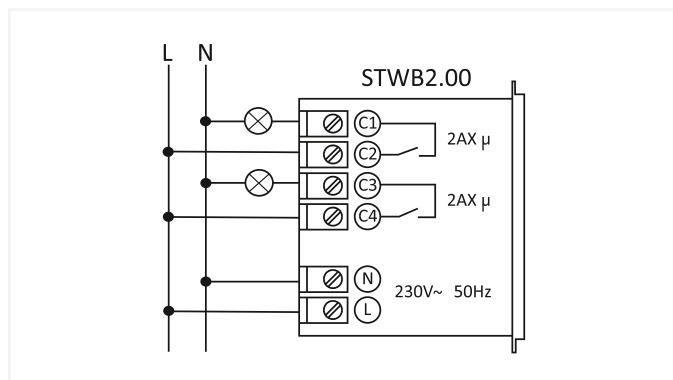
Sterowniki dotykowe ST1S i ST2S

Sterowanie obciążeniem z wielu miejsc (układ schodowy i krzyżowy)

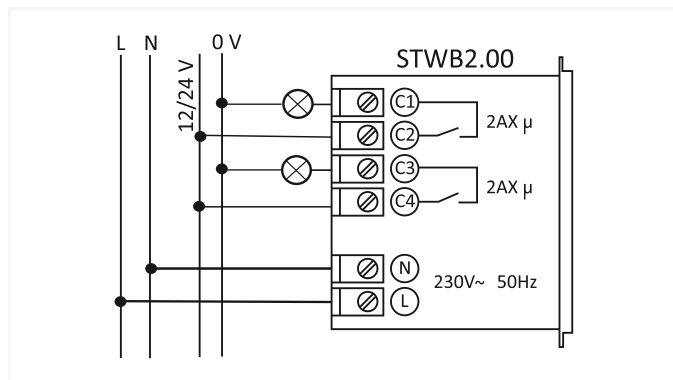


Sterowniki dotykowe STWB2.00

Podłączenie do instalacji elektrycznej 230 V.

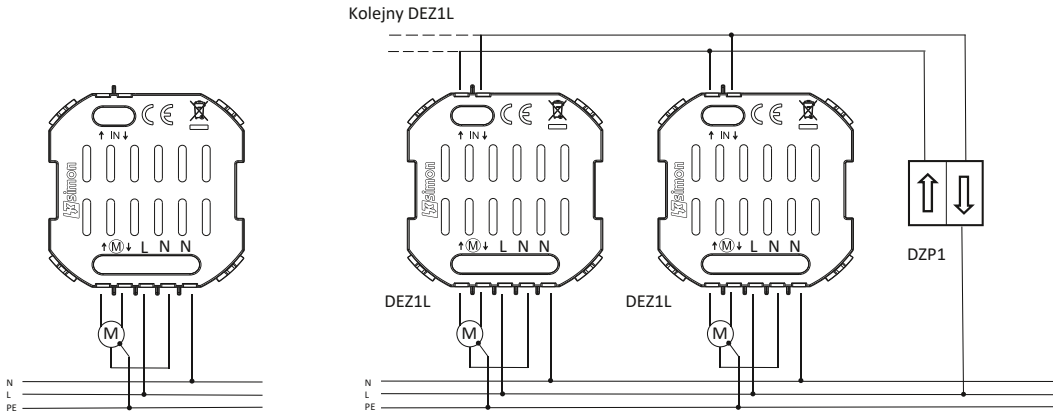


Podłączenie do instalacji niskonapięciowej 12/24 V.

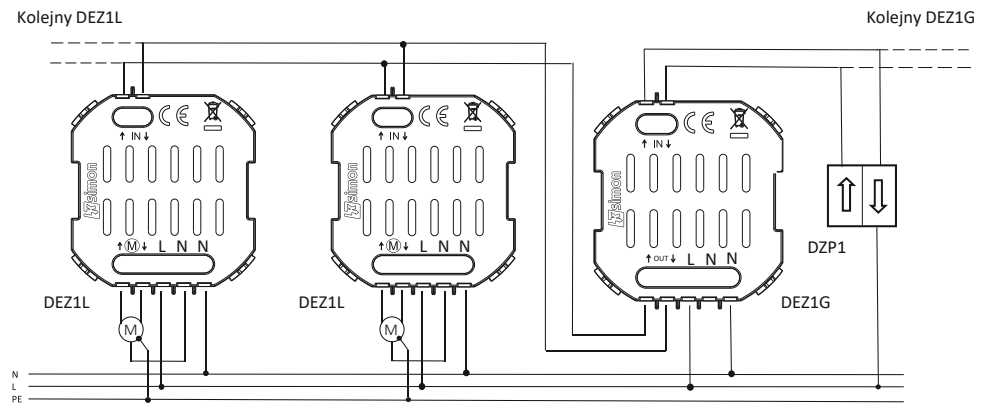


! Ważna informacja dla Twojego Instalatora.
Schemat podłączenia sterowników roletowych do instalacji elektrycznej.

Sterowniki lokalne + przycisk centralny



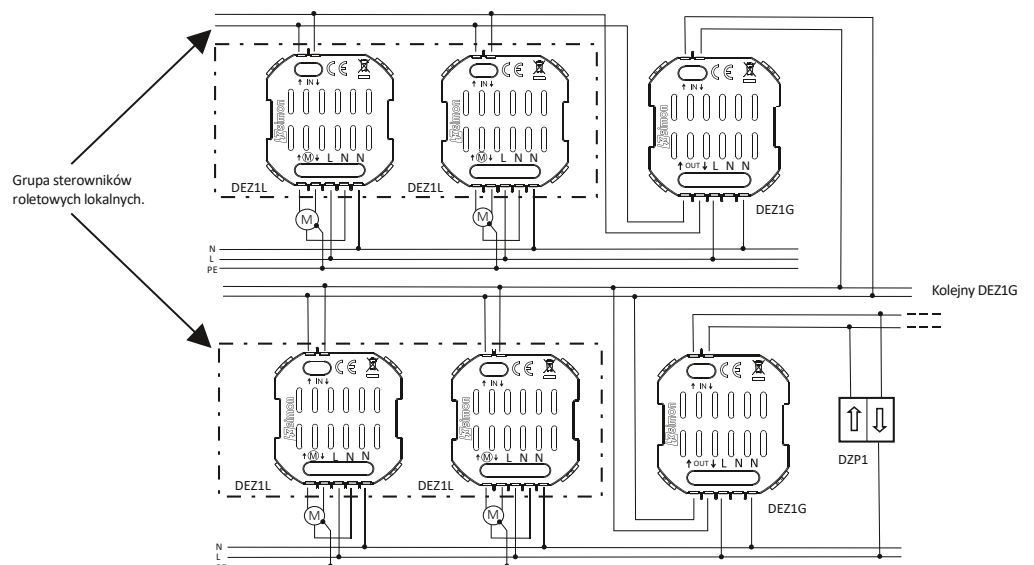
Sterowniki lokalne + sterownik grupowy + przycisk centralny




Schemat podłączenie grupy sterowników

UWAGA:

Wejścia sterowania zdalnego („IN”, „OUT”) są separowane od obwodu zasilania (L, N), w związku z tym każdy DEZ1L, DEZ1G oraz DZP1 może być zasilany z oddzielnej fazy, ale zalecane jest podłączenie sterowników do jednej fazy.



 **KONTAKT** simon



Nowa forma
Kontaktu

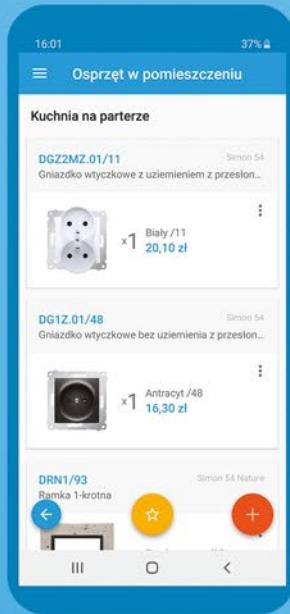
Simon 54
TOUCH

Poznaj nowości aplikacji mobilnej Kontakt-Simon!



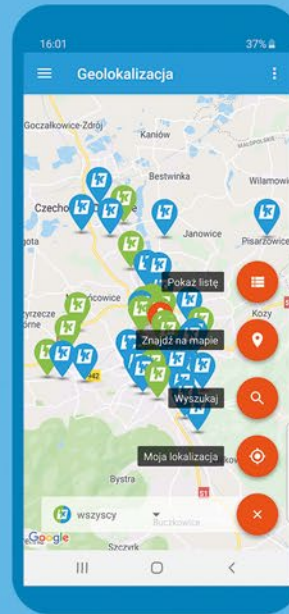
POZNAWAJ

Obejrzyj
włączniki
i gniazdka.



KONFIGURUJ

Wybierz ilości
i kolory osprzętu
do swojego mieszkania.



ZNAJDUJ

Znajdź
sprzedawcę
i elektryka.



SKANUJ

Zeskanuj kod
produktu i dowiedz się
o nim więcej.



**POBIERZ
APLIKACJĘ**





REGIONALNI PRZEDSTAWICIELE HANDLOWI KONTAKT-SIMON

REGION 01

E-MAIL: REGION01@KONTAKT-SIMON.COM.PL
TELEFON: +48 667 100 479, +48 601 709 977

REGION 02

E-MAIL: REGION02@KONTAKT-SIMON.COM.PL
TELEFON: +48 603 950 945

REGION 03

E-MAIL: REGION03@KONTAKT-SIMON.COM.PL
TELEFON: +48 609 100 566

REGION 04

E-MAIL: REGION04@KONTAKT-SIMON.COM.PL
TELEFON: +48 667 800 698, +48 601 709 971

REGION 05

E-MAIL: REGION05@KONTAKT-SIMON.COM.PL
TELEFON: +48 601 801 505

REGION 06

E-MAIL: REGION06@KONTAKT-SIMON.COM.PL
TELEFON: +48 605 337 728

REGION 07

E-MAIL: REGION07@KONTAKT-SIMON.COM.PL
TELEFON: +48 785 990 622, +48 607 238 778

REGION 08

E-MAIL: REGION08@KONTAKT-SIMON.COM.PL
TELEFON: +48 601 800 851

REGION 09

E-MAIL: REGION09@KONTAKT-SIMON.COM.PL
TELEFON: +48 601 709 974

REGION 10

E-MAIL: REGION10@KONTAKT-SIMON.COM.PL
TELEFON: +48 601 800 350

REGION 11

E-MAIL: REGION11@KONTAKT-SIMON.COM.PL
TELEFON: +48 601 709 973, +48 695 212 739

REGION 12

E-MAIL: REGION12@KONTAKT-SIMON.COM.PL
TELEFON: +48 601 476 084

KONTAKT simon

KONTAKT-SIMON S.A.
ul. Bestwińska 21
43-500 Czechowice-Dziedzice
tel. 32 32 46 300
e-mail: info@kontakt-simon.com.pl
WWW.KONTAKT-SIMON.PL